

RISULTATI ELEZIONI POLITICHE E REGIONALI
DEL 24-25 FEBBRAIO 2013

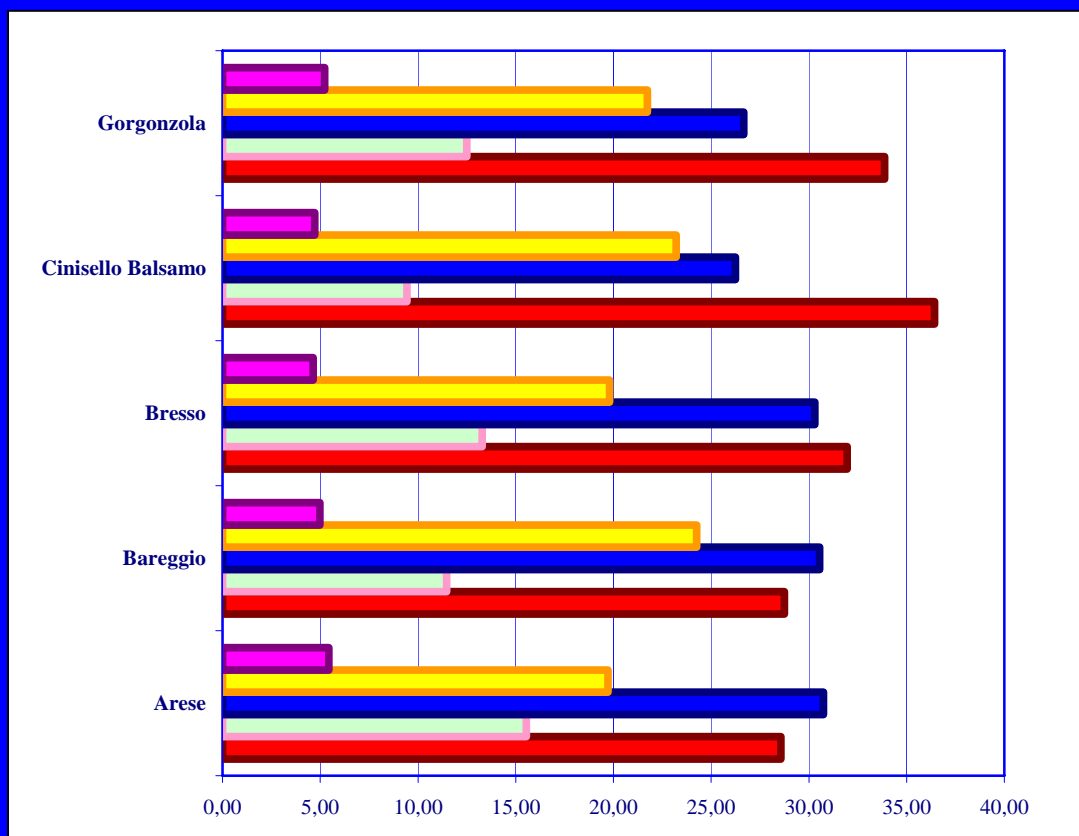
MILANO AL VOTO 2013

EDIZIONE SPECIALE PER LE ELEZIONI AMMINISTRATIVE
MAGGIO 2013

II EDIZIONE

RIVISTA E AGGIORNATA CON LE CANDIDATURE

8 MAGGIO 2013



**I RISULTATI ELETTORALI DEL 24-25 FEBBRAIO 2013:
ELEZIONE DELLA CAMERA DEI DEPUTATI,
DEL SENATO DELLA REPUBBLICA,
DEL PRESIDENTE E DEL CONSIGLIO REGIONALE DELLA LOMBARDIA**

MILANO AL VOTO 2013

**EDIZIONE RIVISTA E AGGIORNATA
CON LE CANDIDATURE ALLE ELEZIONI COMUNALI
DEL 26-27 MAGGIO 2013**

**II EDIZIONE
8 MAGGIO 2013**

A cura di
Daniele V. Comero

con il contributo di
Pietro Marino

CIVICA

N°2 Anno 2013

Sistema Statistico Nazionale
Provincia di Milano
Servizio Statistica

Direttore responsabile: dott. Daniele Vittorio Comero
Redazione: dott. Pietro Marino
Pubblicazione¹ periodica di informazione statistica sui comuni
registrata al Tribunale di Milano: n.125, 7 marzo 2001
Provincia di Milano, Via Vivaio, 1
20122 Milano
Telefono 02.7740.2448
Fax 02.7740.2437
e-mail: statistica@provincia.milano.it

Fonti dati elettorali: Ministero Interni
Fonte dati Amministratori: Osservatorio Elettorale Milano

Stampa in proprio
Numero chiuso in redazione il 30 aprile 2013

¹ Pubblicazione realizzata nell'ambito del SISTAN – Sistema Statistico Nazionale (istituito con D.Lg.vo 6 settembre 1989, n. 322)

MILANO AL VOTO 2013

ELEZIONI AMMINISTRATIVE: IL TURNO ELETTORALE DELLA PRIMAVERA 2013

Le Elezioni comunali del 26-27 maggio 2013	pag. 4
Le elezioni nelle regioni a statuto speciale: Regione Sicilia e Friuli V. G.	
Risultati del turno del 21-22 aprile in Friuli: regionali, provinciali e comunali	
Lombardia: i comuni al voto per provincia.	
I sindaci uscenti nei comuni al voto in provincia di Milano e di Monza e della Brianza	
Risultati elettorali 2013 nei comuni al voto nelle province di Milano e Monza	
Calendario sintetico delle elezioni amministrative 2013	
Prospetto proporzioni rappresentanze di genere per la formazione delle liste dei candidati ai consigli comunali	
Composizione di consiglie e giunte comunali	
Sistema elettorale delle elezioni comunali	
Tavola riassuntiva candidati Sindaci e le liste collegate nei comuni al voto in provincia di Milano e di Monza	
Dettaglio per comune dei candidati sindaci e delle liste nei comuni al voto con sistema proporzionale in provincia di Milano e di Monza	

RISULTATI ELEZIONI REGIONE LOMBARDIA 2013

Regione Lombardia	pag. 30
Riepilogo risultati regionali e partecipazione al voto	
Composizione consiglio. Consiglieri eletti al consiglio regionale lombardo.	
Composizione giunta.	
Risultati complessivi della provincia e del comune di Milano e risultati in percentuale partecipazione al voto dei candidati presidente e delle liste circoscrizionali per ciascun comune della provincia di Milano, Preferenze candidati liste circoscrizione provincia di Milano	

RISULTATI ELEZIONI POLITICHE FEBBRAIO 2013

Camera dei Deputati	pag. 62
Riepilogo risultati nazionali e partecipazione al voto, Riepilogo dei seggi circoscrizioni nazionali ed estere, circoscrizione Lombardia 1 e gli eletti, risultati complessivi, per provincia, e comuni capoluogo, partecipazione al voto ed eletti per lista, risultati in percentuale partecipazione al voto per ciascun comune province di Milano e di Monza e della Brianza	
Senato della Repubblica	pag. 90
Riepilogo risultati nazionali e partecipazione al voto, Riepilogo dei seggi per regioni e circoscrizioni estere, Risultati complessivi, partecipazione al voto ed eletti per lista della regione Lombardia, risultati complessivi della provincia e del comune di Milano e risultati in percentuale partecipazione al voto per ciascun comune della provincia di Milano	

APPENDICE

I Sindaci dei comuni delle province di Milano e di Monza	pag. 107
Mappa dei comuni	

ELEZIONI AMMINISTRATIVE: IL TURNO ELETTORALE DELLA PRIMAVERA 2013

Le Elezioni Comunali del 26-27 maggio 2013

Il Ministro dell'Interno ha fissato le date per lo svolgimento delle prossime consultazioni per l'elezione diretta dei Sindaci, dei Consigli comunali e dei Consigli circoscrizionali nelle regioni a statuto ordinario: 26 e 27 maggio 2013, con eventuali ballottaggi al 10 e 11 giugno 2013.

Questo turno di elezioni comunali coinvolgerà numerosi comuni capoluogo di provincia, riportati nella seguente tabella, con l'indicazione del tipo di maggioranza uscente e il nome dei sindaci in scadenza.

Comuni capoluogo al voto nella prossima consultazione elettorale amministrativa.

Comune	Sindaco	Area politica	Nota
Brescia	<i>Adriano Paroli</i>	Centrodestra	
Lodi	<i>Lorenzo Guerini</i>	Centrosinistra	Comune commissariato
Sondrio	<i>Alcide Molteni</i>	Centrosinistra	
Treviso	<i>Gian Paolo Gobbo</i>	Centrodestra	
Vicenza	<i>Achille Variati</i>	Centrosinistra	
Udine	<i>Furio Honsell</i>	Centrosinistra	Sindaco e maggioranza riconfermati in seguito al ballottaggio tenutosi il 5 e 6 maggio 2013
Imperia	<i>Paolo Strescino</i>	Centrodestra	Comune commissariato
Massa	<i>Roberto Pucci</i>	Centrosinistra	
Pisa	<i>Marco Filippeschi</i>	Centrosinistra	
Siena	<i>Franco Ceccuzzi</i>	Centrosinistra	Comune commissariato
Ancona	<i>Fiorello Gramillano</i>	Centrosinistra	Comune commissariato
Roma	<i>Giovanni Alemanno</i>	Centrodestra	
Viterbo	<i>Giulio Marini</i>	Centrodestra	
Isernia	<i>Ugo De Vivo</i>	Centrosinistra	Comune commissariato
Barletta	<i>Nicola Maffei</i>	Centrosinistra	Comune commissariato
Avellino	<i>Giuseppe Galasso</i>	Centrosinistra	Comune commissariato
Catania	<i>Raffaele Stancanelli</i>	Centrodestra	(al voto il 9 e 10 giugno 2013 eventuale ballottaggio il 23 e 24 giugno 2013)
Messina	<i>Giuseppe Buzzanca</i>	Centrodestra	(al voto il 9 e 10 giugno 2013 eventuale ballottaggio il 23 e 24 giugno 2013)
Siracusa	<i>Roberto Visentin</i>	Centrodestra	(al voto il 9 e 10 giugno 2013 eventuale ballottaggio il 23 e 24 giugno 2013)
Iglesias	<i>Luigi Perseu</i>	Centrodestra	Comune commissariato

Le candidature

Nei giorni scorsi si sono chiuse le presentazioni delle liste e dei candidati per le elezioni di sindaci e consigli comunali il 26 e 27 maggio. Tra i comuni al voto (566) figurano, oltre alla Capitale, 15 capoluoghi di provincia (tratto da ANSA.IT).

Roma - Sono oltre una ventina i candidati a sindaco di Roma, la vera partita, a guardare i sondaggi, sarà a quattro: l'attuale primo cittadino, Gianni Alemanno, il candidato del centro sinistra, Ignazio Marino, Marcello De Vito di M5S e l'indipendente Alfio Marchini.

Brescia - Sono 9 le liste (in una è candidato anche 'Spillo' Altobelli, l'ex calciatore campione del mondo) che sostengono il candidato sindaco uscente, Adriano Paroli. Dovrà confrontarsi, tra gli altri, con il candidato del c.sinistra, Emilio Del Bono, e Laura Gamba (M5S).

Sondrio - Scendono in campo anche tre medici per curare i malanni del capoluogo della Valtellina. Al primo cittadino uscente, Alcide Molteni, medico di base, che si ricandida per il centrosinistra, si aggiungono Lorenzo Grillo Della Berta (LN), e Mario Fiumanò (Pdl e Liste civiche).

Lodi - Sono diciassette le liste presentate. Diverse sono collegate e i candidati a sindaco sono 7.

Treviso- Il Carroccio oppone al 'rinnovamento' del M5S l'usato sicuro dell'83enne Giancarlo Gentilini, terza candidatura. Lo 'scteriffo' cercherà di far mantenere la poltrona di sindaco al Carroccio opponendosi a Giovanni Manildo, del Pd e al 're' del caffè, Massimo Zanetti, centrodestra. Outsider il 38enne grillino Alessandro Gnocchi.

Vicenza - La sfida sarà soprattutto tra il sindaco uscente, il 'renziano' Achille Variati, e la leghista Manuela Dal Lago (lista civica appoggiata da Carroccio e Pdl).

Imperia- Il Pdl si presenta alleato con la Lega a sostegno di un avvocato di 62 anni, Erminio Annoni. Nel centrosinistra, il Pd appoggia invece una lista civica guidata da un dirigente d'azienda, Carlo Capacci, 50 anni, mentre Sel ne appoggia un'altra. In corsa con una sua lista anche M5S, e un quinto candidato, Alessandro Casano.

Pisa - Sono 8 gli sfidanti del sindaco uscente Marco Filippeschi che si presenta con una coalizione che si è allargata a sinistra (alleandosi con Sel) e al centro con l'adesione di esponenti montiani ed ex Fli.

Siena- La sfida principale sarà tra Bruno Valentini, sindaco uscente di Monteriggioni e vincitore delle primarie del Pd, e il cardiocirurgo Eugenio Neri, sostenuto da un drappello che va dal Pdl senza il proprio simbolo a ex consiglieri 'ribelli' dell'ex giunta di centrosinistra.

Ancona- Corsa affollata con 10 candidati sindaco. La sfida principale è tra Valeria Mancinelli, 57 anni, avvocato, per il centrosinistra, l'ex questore di Pesaro Urbino Italo D'Angelo, 63 anni (La Tua Ancona, Pdl) e Andrea Quattrini del M5S.

Viterbo - Quattordici candidati sindaco nella città che conta circa 60 mila abitanti. Tra loro l'ex capofacchino della Macchina di Santa Rosa Giovanni Adami (Fiamma tricolore), Diego Gaglini (CasaPound) e l'ideatore della kermesse culturale Caffèina.

Isernia - Tre in gara per la carica di sindaco, Luigi Brasiello, Celestino Caranci e Giacomo d'Apollonio, nel comune che esce da un anno di commissariamento.

Avellino - Nove candidati in campo e una sfida tra parenti: il centrista Dino Preziosi dovrà affrontare suo cognato, il primario ospedaliero Virgilio Cicalese (Scelta Civica).

Barletta - Tra i sei candidati a sindaco, c'è pure l'ex consigliere di Giorgio Napolitano, Pasquale Cascella, sostenuto da sei liste.

Iglesias - In corsa anche il Partito Sardo d'Azione con Sandro Esu, 44 anni, dipendente delle ferrovie. Niente lista, invece, per il movimento Cinquestelle che ha pagato le divisioni interne.

Elezioni Provinciali 2013

Con l'approvazione di un emendamento alla Legge di Stabilità sono sospese fino al 31 dicembre 2013 le disposizioni dei decreti legge "Salva Italia" e "Spending Review" e saranno commissariate le province² che avrebbero dovuto rinnovare gli organi istituzionali. Non si terranno le elezioni provinciali 2013 per le province di: Agrigento, Asti, Benevento, Catania, Catanzaro, Enna, Foggia, Massa-Carrara, Messina, Palermo, Roma, Trapani, Varese e Vibo Valentia.

Le elezioni nelle regioni a statuto speciale: Sicilia e Friuli

Regione Sicilia

Le elezioni comunali 2013 si terranno il 9 e 10 giugno in 139 comuni della regione Sicilia. Il turno di ballottaggio si terrà il 23 e 24 giugno.

Sono 37 i comuni con popolazione superiore a 10.000 abitanti, dati censimento generale della popolazione del 2011 e per i quali viene applicato il sistema elettorale maggioritario a doppio turno. In sintesi, i numeri delle elezioni per la **Sicilia** sono i seguenti:

- Comuni al voto **139** su 390 comuni siciliani
- Comuni con più di 10.000 ab. **37** su 139
- Comuni con meno di 10.000 ab. **102** su 139.

Regione Friuli-Venezia Giulia (regionali, provinciali e comunali)

In Friuli-Venezia Giulia si è votato il 21 e 22 aprile per le Elezioni Regionali ed Amministrative, con l'elezione del presidente e del consiglio provinciale di Udine (unica regione a non seguire la sospensione delle elezioni provinciali per il 2013).

Le elezioni comunali 2013 si sono svolte negli stessi giorni in 13 comuni della regione Friuli-Venezia Giulia, tra cui Udine che è andata al ballottaggio.

² Le province già commissariate nel 2012 sono: Ancona, Belluno, Cagliari, Caltanissetta, Como, Genova, La Spezia, Ragusa, Vicenza e Ancona.

Risultati elezioni regionali del Friuli

Confronto Friuli Venezia Giulia: elezioni regionali 2013 – politiche 2013 – regionali 2008

candidato presidente	liste	regionali 2013		politiche 2013		regionali 2008	
		ass	%	ass	%	ass	%
Saverio Galluccio		103.133	19,21				
	Movimento 5 Stelle	54.952	13,75	196.218	27,23		
Debora Serracchiani		211.508	39,39				
Riccardo Illy						351.064	46,16
	Rivoluzione Civile			15.046	2,09		
	Sinistra Arcobaleno					32.041	5,65
	Italia dei Valori	4.006	1,00			25.414	4,49
	Sinistra Ecologia e Libertà	17.764	4,45	17.706	2,46		
	Partito Democratico	107.155	26,82	178.149	24,72	169.597	29,93
	Centro Democratico			2.320	0,32		
	Cittadini per il Presidente	21.169	5,30			28.855	5,09
	Slovenska Skupnost	5.651	1,41			7.008	1,24
	Totale Coalizione	155.745	38,98	198.175	27,50	262.915	46,40
	Scelta Civica con Monti			77.547	10,76		
	Futuro e Libertà			3.591	0,50		
Renzo Tondo		209.442	39,00			409.430	53,84
	Unione di Centro	14.758	3,69	11.675	1,62	34.840	6,15
	Totale Coalizione			81.138	11,26		
	Partito Pensionati	3.741	0,94			8.561	1,51
	Moderati in Rivoluzione			1.078	0,15		
	Autonomia Responsabile	42.847	10,72				
	Grande Sud - Mpa			316	0,04		
	Popolo della Libertà	80.052	20,03	134.415	18,65	187.075	33,02
	Lega Nord	33.050	8,27	48.461	6,72	73.239	12,93
	Fratelli d'Italia			12.771	1,77		
	La Destra	6.209	1,55	4.824	0,67		
	Totale Coalizione	180.657	45,21	201.865	28,01	303.715	53,60
Franco Bandelli		12.909	2,40				
	Un'Altra Regione	8.231	2,06				
	Fare per Fermare il Declino			12.509	1,74		
	Forza Nuova			4.079	0,57		
	Totale voti candidati Pres.	536.992	100,00			760.494	100,00
	Totale voti alle liste	399.585	100,00	720.705	100,00	566.630	100,00

La partecipazione al voto

	regionali 2013		politiche 2013		regionali 2008	
		%		%		%
Elettori	1.099.334		964.045		1.092.901	
Votanti	554.947	50,48	744.206	77,20	790.492	72,33
Totale voti al candidato Presidente	536.992	96,76			760.494	96,21
Totale voti alle Liste	399.585	72,00	720.705	96,84	566.630	71,68
Schede bianche	5.935	1,07	4.546	0,61	11.245	1,42
Schede nulle	11.968	2,16	18.925	2,54	18.313	2,32
Voti contestati e non assegnati al presidente	52	0,01			1.602	0,20
Voti contestati e non assegnati alle liste	461	0,08	30	0,00	225	0,03
Totale voti non validi al presidente	17.955	3,24			31.160	3,94
Totale voti non validi alle liste	18.364	3,31	23.501	3,16	29.783	3,77

Comuni della regione Lombardia al voto il 26 e 27 maggio 2013

Provincia di Bergamo (11)

- Aviatico
- Capriate San Gervasio (commissariato)
- Casnigo
- Cenate Sopra (commissariato)
- Mapello
- Paladina
- Pianico
- Piazzolo
- Serina
- Villa d'Adda
- Villa d'Ogna

Elenco dei 95 comuni al voto di cui 12 (in grassetto) con il sistema proporzionale e 83 con il sistema maggioritario delle province lombarde.

Provincia di Brescia (16)

- Agnosine
- Barghe (per decesso sindaco)
- Berlingo (per decesso sindaco)
- Berzo Inferiore
- Borno
- **Brescia**
- Castelvoti
- Manerbio (commissariato)
- Milzano
- Offlaga
- Ponte di Legno
- Quinzano d'Oglio
- San Zeno Naviglio (per decesso sindaco)
- Toscolano Maderno
- Travagliato
- Trezzano

Provincia di Como (16)

- Asso
- Bulgarograsso
- Carugo (commissariato)
- Cassina Rizzardi
- Cernobbio
- Griante (commissariato)
- Laglio
- Lambrugo
- Lanzo d'Intelvi
- Lurago d'Erba (sciolto per decesso sindaco)
- Montemezzo
- Montorfano (commissariato)
- Mozzate (commissariato)
- San Fedele Intelvi
- San Siro
- Sorico (commissariato)

Provincia di Cremona (3)

- Capergnanica (commissariato)
- Castel Gabbiano (commissariato)
- Trescore Cremasco

Provincia di Lecco (3)

- Calolziocorte
- Oliveto Lario
- Robbiate

Provincia di Lodi (3)

- Cavenago d'Adda
- **Lodi (commissariato)**
- Sordio

Provincia di Mantova (6)

- Borgofranco sul Po
- Castel Goffredo
- Ceresara (sciolto per decesso sindaco)
- Rodigo (commissariato)
- San Martino dell'Argine (commissariato)
- Villimpenta

Provincia di Milano (11)

- **Arese** (commissariato)
- **Bareggio** (commissariato)
- Basiglio
- Bellinzago Lombardo (commissariato)
- **Bresso**
- Calvignasco
- **Cinisello Balsamo** (commissariato)
- Cisliano
- **Gorgonzola** (commissariato)
- Opera
- Zibido San Giacomo

Provincia di Monza (7)

- **Brugherio** (commissariato)
- **Carate Brianza** (commissariato)
- Cogliate (commissariato)
- Lazzate (sciolto per decesso del Sindaco)
- Macherio (commissariato)
- **Nova Milanese** (sciolto per decadenza del Sindaco)
- **Seveso** (commissariato)

Provincia di Pavia (9)

- Alagna
- Borgarello (commissariato)
- Bosnasco
- Castello D'Agogna
- Gambolò
- Mezzanino (commissariato)
- Nicorvo
- San Damiano al Colle
- Sommo (commissariato)

Provincia di Sondrio (5)

- Chiesa in Valmalenco
- Cosio Valtellino
- Gerola Alta
- **Sondrio**
- Teglio

Provincia di Varese (5)

- Agra (sciolto per decesso del Sindaco)
- Azzate (commissariato)
- Galliate Lombardo
- Jerago con Orago
- Venegono Superiore (commissariato)

Comuni al voto in provincia di Milano il 26 e 27 maggio 2013

Sindacie maggioranze uscenti

Comune	Sindaco uscente	Liste d'appoggio	Sistema elettorale	nota
Arese	<i>Ravelli Pietro</i> (Commissario straordinario Pavone Anna)	<i>ARESE FUTURO</i>	P	Comune commissariato
Bareggio	<i>Gibillini Monica</i> (Commissario straordinario Massa Giuseppa)	<i>PDL-LN-IO AMO BAREGGIO</i>	P	Comune commissariato
Basiglio	Cirillo Marco Flavio	<i>CITTADINI SOLIDALI PER BASIGLIO</i>	M	
Bellinzago Lombardo	<i>Carpanzano Emanuele</i> (Commissario straordinario La Marca Anna)	<i>VIVERE BELLINZAGO</i>	M	Comune commissariato
Bresso	Zinni Fortunato	<i>LA SINISTRA L'ARCOBALENO-PD- INSIEME PER BRESSO E IL PARCO NORD</i>	P	
Calvignasco	Motta Matteo	<i>INSIEME PER CALVIGNASCO UNA PROPOSTA PER IL FUTURO</i>	M	
Cinisello Balsamo	<i>Gasparini Daniela</i> (Commissario straordinario Cirelli Cristiana)	<i>PRC-SEL-IDV-PD</i>	P	Comune commissariato
Cislino	Simonini Emilio	<i>AMO CISLIANO</i>	M	
Gorgonzola	<i>Baldi Walter</i> (Commissario prefettizio Pesole Simona)	<i>UDC - MODERATI PER GORGONZOLA-PDL-LN</i>	P	Comune commissariato
Opera	Fusco Ettore	<i>CASA DELLE LIBERTA'</i>	M	
Zibido San Giacomo	Garbelli Pierino	<i>OBBIETTIVO COMUNE</i>	M	

Risultati elettorali 2013 nei Comuni al voto

Risultati Camera dei Deputati 24 e 25 febbraio 2013

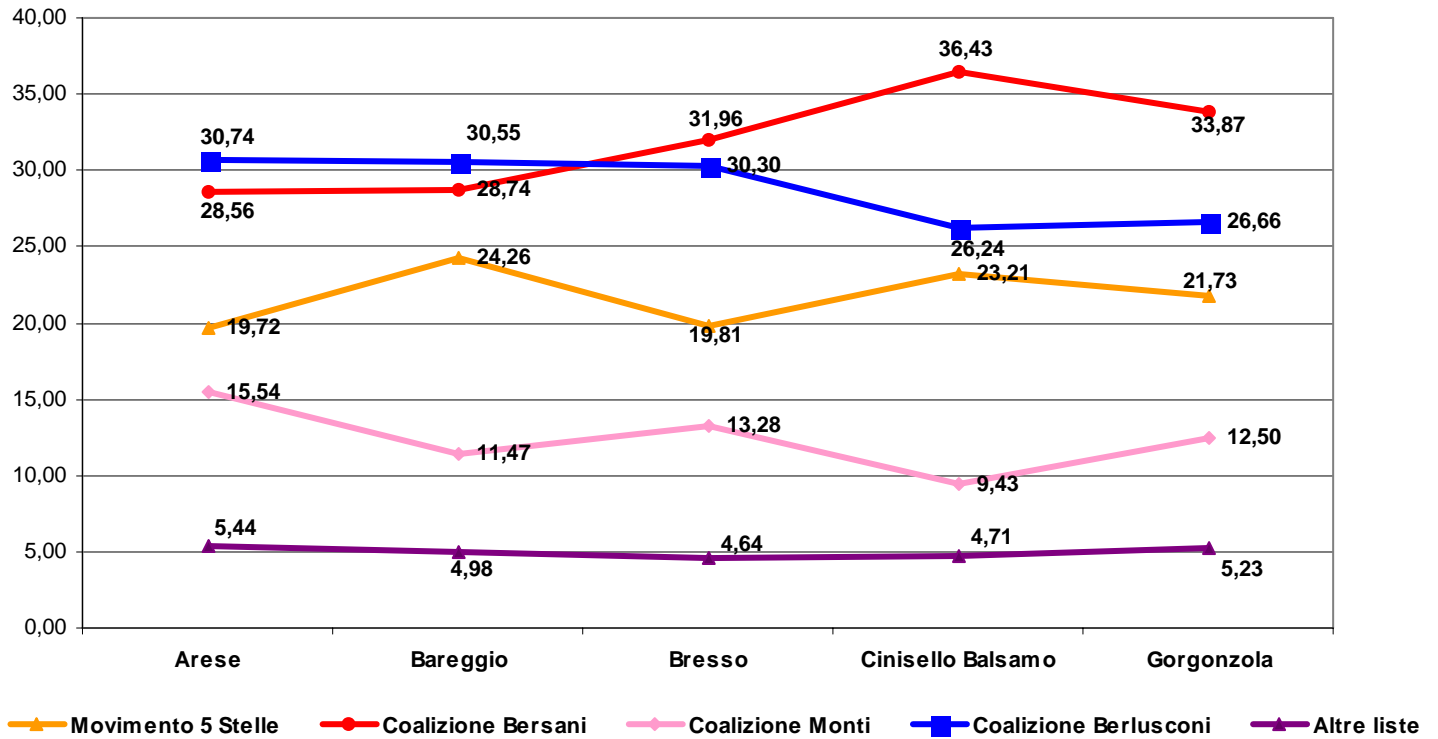
Liste	Arese	Bareggio	Basiglio	Bellinzago Lombardo	Bresso	Calvignasco	Cinisello Balsamo	Cislano	Gorgonzola	Opera	Zibido San Giacomo
Partito Comunista dei Lavoratori	0,12	0,40	0,13	0,24	0,38	0,28	0,67	0,45	0,37	0,42	0,57
Movimento 5 Stelle	19,72	24,26	19,54	21,03	19,81	26,32	23,21	26,66	21,73	21,88	28,51
Rivoluzione Civile	1,41	1,92	0,91	2,04	1,86	0,55	2,22	1,54	1,97	1,69	1,87
Sinistra Ecologia Libertà	2,19	1,75	2,22	2,37	2,87	1,39	3,19	1,99	2,92	2,23	2,24
Partito Democratico	26,22	26,84	17,58	30,22	28,96	24,38	33,11	21,77	30,71	29,56	24,54
Centro Democratico	0,15	0,14	0,15	0,24	0,13	0,00	0,12	0,07	0,24	0,13	0,15
Totale coalizione Bersani	28,56	28,74	19,96	32,83	31,96	25,76	36,43	23,83	33,87	31,91	26,93
Scelta Civica con Monti	14,28	10,10	15,47	10,49	11,97	6,09	8,35	10,19	11,47	8,80	6,30
Unione di Centro	1,00	1,10	0,39	1,10	1,05	0,14	0,84	1,29	0,84	0,61	0,62
Futuro e Libertà	0,26	0,27	0,17	0,29	0,26	0,14	0,24	0,45	0,18	0,19	0,17
Totale coalizione Monti	15,54	11,47	16,04	11,88	13,28	6,37	9,43	11,93	12,50	9,60	7,09
Riformisti Italiani	0,02	0,08	0,15	0,00	0,04	0,00	0,06	0,03	0,04	0,12	0,10
Fare per Fermare il Declino	3,29	1,79	6,18	1,84	1,54	1,25	1,06	1,36	2,14	2,27	1,33
I Pirati	0,17	0,34	0,13	0,37	0,17	0,42	0,19	0,17	0,13	0,14	0,22
Io Amo l'Italia	0,15	0,16	0,15	0,45	0,31	0,00	0,17	0,35	0,24	0,10	0,25
Mir - Moderati in Rivoluzione	0,11	0,10	0,15	0,12	0,09	0,14	0,12	0,07	0,06	0,12	0,07
Intesa Popolare	0,02	0,04	0,02	0,00	0,06	0,14	0,06	0,03	0,03	0,08	0,17
Il Popolo della Libertà	20,86	19,91	29,14	17,11	21,18	26,18	18,08	22,23	16,77	21,68	23,71
Lega Nord	7,67	8,67	4,98	10,45	7,03	10,39	6,51	8,90	8,30	7,73	7,26
Fratelli. d'Italia	1,64	1,48	2,07	0,98	1,56	1,52	1,14	1,64	1,18	1,46	1,23
La Destra	0,43	0,36	0,22	0,33	0,39	0,00	0,33	0,42	0,33	0,42	0,30
Totale coalizione Berlusconi	30,74	30,55	36,58	28,99	30,30	38,37	26,24	33,29	26,66	31,48	32,74
Forza Nuova	0,28	0,29	0,22	0,33	0,34	0,69	0,34	0,38	0,34	0,38	0,39

La partecipazione al voto

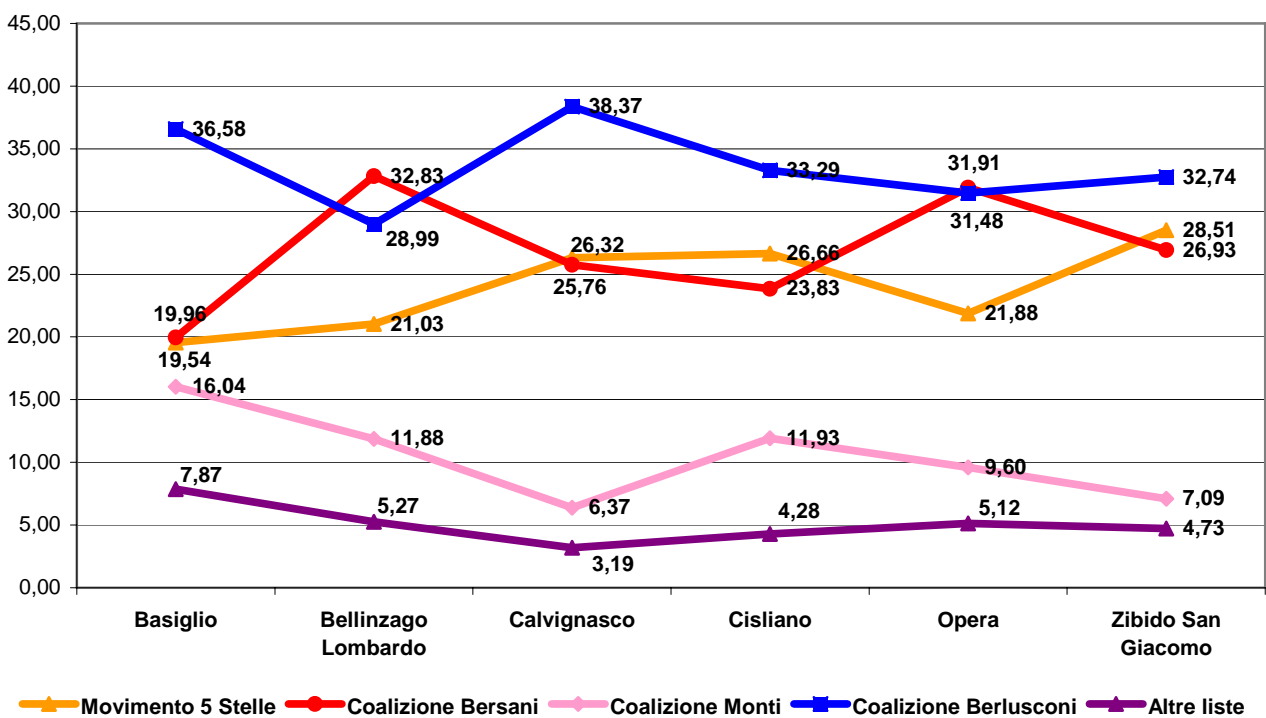
	Arese	Bareggio	Basiglio	Bellinzago Lombardo	Bresso	Calvignasco	Cinisello Balsamo	Cislano	Gorgonzola	Opera	Zibido San Giacomo
elettori	15.129	13.682	5.609	3.024	20.101	905	53.501	3.511	15.046	10.645	5.091
votanti %	82,47	80,30	83,15	83,43	80,11	82,21	77,29	83,79	81,36	83,14	82,60
schede bianche %	0,67	0,93	0,41	1,11	0,96	0,67	1,01	0,99	0,94	0,76	0,88
schede nulle %	1,64	2,37	1,07	1,82	1,79	2,28	1,98	1,60	1,74	1,76	2,47
V.C.N.A %	0,01	0,01	0,00	0,00	0,01	0,00	0,00	0,00	0,00	0,00	0,05
totale voti non validi %	2,32	3,30	1,48	2,93	2,76	2,96	2,99	2,58	2,68	2,52	3,40

Confronto dei risultati delle coalizioni alla Camera

Comuni al voto con sistema proporzionale



Comuni al voto sistema maggioritario



Risultati elezioni Regione Lombardia 24 e 25 febbraio 2013

Liste circoscrizionali. Valori percentuali

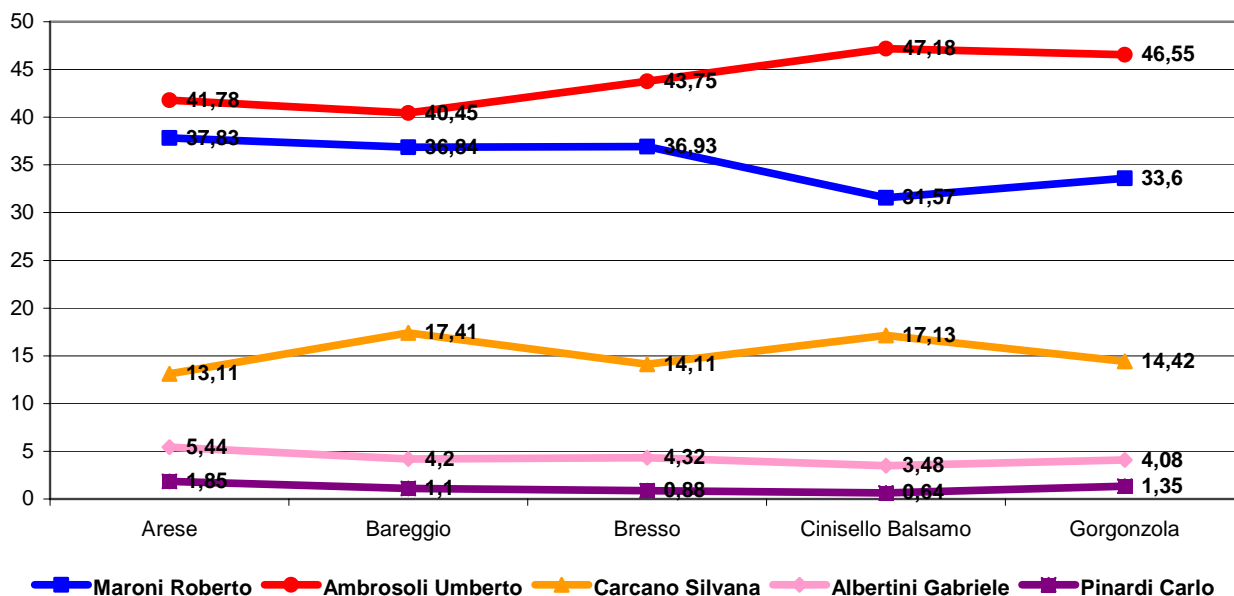
Liste	Arese	Bareggio	Basiglio	Bellinzago Lombardo	Bresso	Calvignasco	Cinisello Balsamo	Cislano	Gorgonzola	Opera	Zibido San Giacomo
Partito Pensionati	0,51	0,70	0,12	0,91	0,85	1,16	0,97	0,67	0,83	0,72	0,67
Alleanza Ecologica	0,13	0,21	0,14	0,26	0,16	0,00	0,14	0,15	0,20	0,05	0,13
Maroni Presidente	12,22	8,97	9,37	10,45	9,32	11,45	7,04	10,35	8,22	9,80	7,98
Fratelli d'Italia	1,62	1,38	1,93	1,08	1,45	1,30	1,09	1,68	1,02	1,96	1,36
Tremonti - 3L	0,34	0,36	0,66	0,17	0,44	0,14	0,57	0,30	0,32	0,28	0,26
Il Popolo della Libertà	15,37	16,54	26,43	14,64	18,61	22,32	15,31	18,60	14,44	18,52	19,85
Lega Nord	7,83	8,70	5,45	8,94	6,28	7,68	6,48	8,63	8,81	7,83	8,65
Totale coalizione Maroni	38,02	36,85	44,10	36,44	37,13	44,06	31,59	40,38	33,85	39,15	38,88
Lombardia Civica	4,24	2,61	5,19	2,46	3,00	0,72	2,18	3,44	2,48	2,19	1,94
Unione di Centro	1,19	1,28	0,80	1,42	1,21	0,29	1,25	1,83	1,45	1,03	0,64
Totale coalizione Albertini	5,43	3,89	5,99	3,89	4,21	1,01	3,43	5,27	3,94	3,22	2,58
Movimento 5 Stelle	14,35	18,27	11,70	15,98	15,25	21,59	17,81	20,10	15,48	14,59	22,36
Patto Civico con Ambrosoli Presidente	10,52	7,39	11,87	10,41	9,34	5,07	7,74	8,63	10,10	6,97	6,37
Sinistra Ecologia Libertà	1,48	1,57	2,15	1,73	2,01	0,72	2,66	1,16	2,13	1,48	2,12
Centro Popolare Lombardo	1,13	0,84	0,87	0,91	1,24	1,16	1,34	1,05	0,86	0,85	0,87
Italia dei Valori	0,62	1,46	0,61	0,91	0,89	0,43	1,07	0,82	1,00	0,67	0,67
Partito Socialista Italiano	0,33	0,38	0,21	0,22	0,34	0,43	0,45	0,19	0,39	0,32	0,18
Partito Democratico	25,03	27,08	17,98	27,72	27,05	24,35	32,01	20,73	29,30	30,31	24,69
Etico a Sinistra	1,25	1,10	0,54	0,82	1,58	0,58	1,23	0,60	1,51	0,94	0,43
Totale coalizione Ambrosoli	40,36	39,81	34,24	42,70	42,46	32,75	46,50	33,17	45,28	41,54	35,33
Fare per Fermare il Declino	1,84	1,18	3,96	0,99	0,95	0,58	0,67	1,08	1,45	1,49	0,84

La partecipazione al voto

	Arese	Bareggio	Basiglio	Bellinzago Lombardo	Bresso	Calvignasco	Cinisello Balsamo	Cislano	Gorgonzola	Opera	Zibido San Giacomo
elettori	15.712	13.863	6.042	3.064	20.545	908	54.773	3.525	15.320	10.820	5.180
votanti %	79,54	79,25	77,54	82,47	78,44	81,94	75,51	83,49	79,93	81,78	81,25
schede bianche %	0,63	0,94	0,66	0,67	0,91	1,08	0,98	1,53	0,68	0,66	0,78
schede nulle %	1,32	2,18	1,20	1,78	1,77	2,42	2,01	1,83	1,89	1,82	2,23
V.C.N.A %	0,01	0,01	0,00	0,00	0,02	0,00	0,01	0,00	0,03	0,00	0,00
totale voti non validi %	1,96	3,13	1,86	2,45	2,71	3,49	3,00	3,36	2,61	2,47	3,02

Confronto dei risultati candidati Presidente

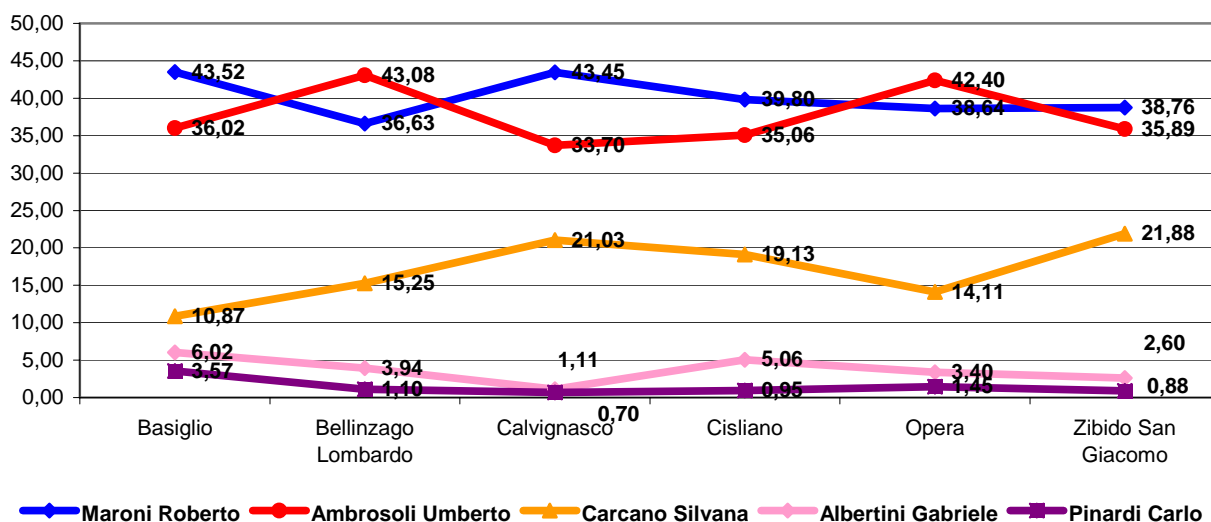
Risultati Regione candidati Presidente Comuni al voto con sistema proporzionale



Candidati presidente. Valori percentuali

Candidati Presidente	Arese	Bareggio	Basiglio	Bellinzago Lombardo	Bresso	Calvignasco	Cinisello Balsamo	Cislano	Gorgonzola	Opera	Zibido San Giacomo
Maroni Roberto	37,83	36,84	43,52	36,63	36,93	43,45	31,57	39,80	33,60	38,64	38,76
Ambrosoli Umberto	41,78	40,45	36,02	43,08	43,75	33,70	47,18	35,06	46,55	42,40	35,89
Carcano Silvana	13,11	17,41	10,87	15,25	14,11	21,03	17,13	19,13	14,42	14,11	21,88
Albertini Gabriele	5,44	4,20	6,02	3,94	4,32	1,11	3,48	5,06	4,08	3,40	2,60
Pinardi Carlo	1,85	1,10	3,57	1,1	0,88	0,70	0,64	0,95	1,35	1,45	0,88

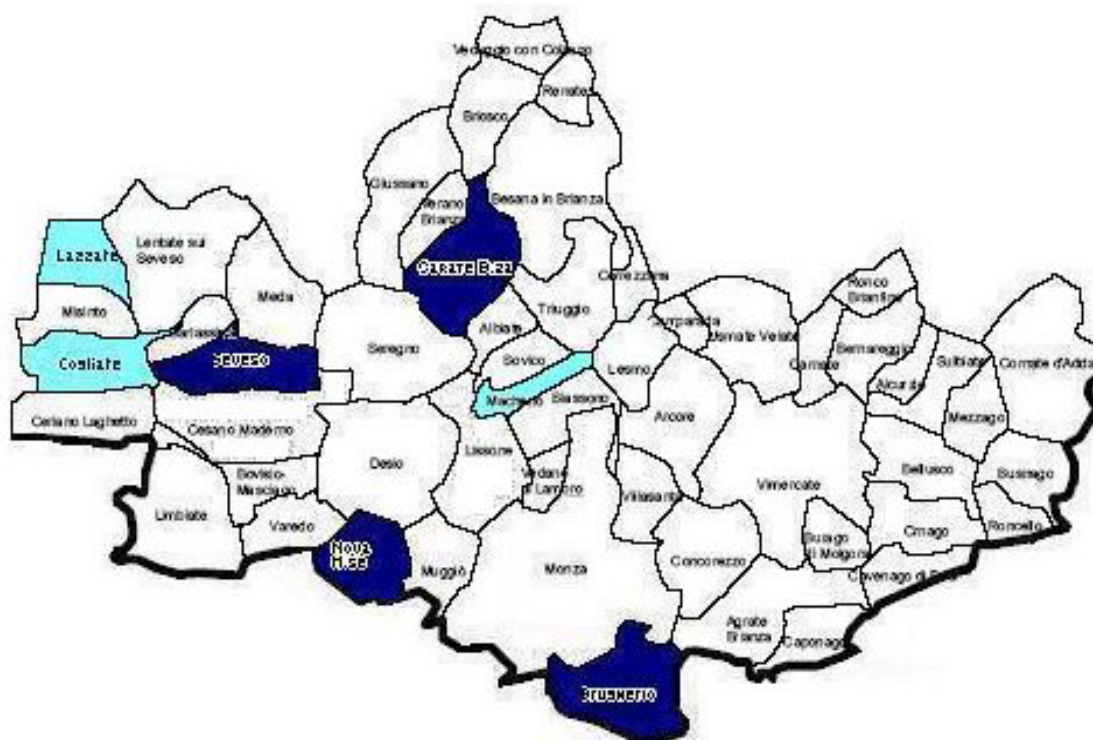
Comuni al voto con sistema maggioritario



Comuni al voto in provincia di Monza e Brianza il 26 e 27 maggio 2013

Comune	Sindaco uscente	Liste d'appoggio	Sistema elettorale	nota
Brugherio	<i>Ronchi Maurizio</i> (Commissario straordinario Nuzzi Maria Carmela)	UDC-PDL-LN	P	Comune commissariato
Carate Brianza	<i>Pipino Marco</i> (Commissario straordinario Basilicata Michele)	AMARE CARATE-PDL-LN	P	Comune commissariato
Cogliate	<i>Picco Luciana Antonia</i> (Commissario straordinario Gregorio Maria Antonietta)	PDL-LN	M	Comune commissariato
Lazzate	Zani Giuseppe (vicesindaco) (sindaco Monti Cesarino)	LN	M	Consiglio comunale sciolto per decesso del sindaco
Macherio	<i>Porta Giancarlo</i> (Commissario straordinario Lazzari Alessandra)	PDL-LN	M	Comune commissariato
Nova Milanese	Ratti Francesco (vicesindaco) (sindaco Barzaghi Laura)	LA SINISTRA L'ARCOBALENO-PD-PER NOVA CON BARZAGHI	P	Consiglio comunale sciolto per decadenza del sindaco
Seveso	<i>Donati Massimo</i> (Commissario straordinario Sabato Adriana)	PDL-LN	P	Comune commissariato

Mappa dei comuni al voto in provincia di Monza e della Brianza



Risultati elettorali nei Comuni al voto

Camera dei Deputati 24 e 25 febbraio 2013

Liste	Brugherio	Carate Brianza	Cogliate	Lazzate	Macherio	Nova Milanese	Seveso
Partito Comunista dei Lavoratori	0,39	0,36	0,33	0,41	0,29	0,45	0,38
Movimento 5 Stelle	21,78	18,14	21,51	21,74	19,44	24,99	23,25
Rivoluzione Civile	1,55	1,16	0,94	0,75	1,69	1,79	1,05
Sinistra Ecologia Libertà	2,95	1,58	1,62	1,54	1,45	1,80	1,61
Partito Democratico	26,40	23,69	24,18	22,02	22,67	28,54	21,49
Centro Democratico	0,13	0,21	0,21	0,17	0,26	0,16	0,14
Totale coalizione Bersani	29,48	25,47	26,01	23,74	24,39	30,51	23,25
Scelta Civica con Monti	10,15	10,73	10,41	8,78	9,13	8,42	9,78
Unione di Centro	1,13	0,91	0,74	0,58	1,14	1,28	0,75
Futuro e Libertà	0,29	0,20	0,27	0,24	0,15	0,23	0,18
Totale coalizione Monti	11,57	11,83	11,43	9,60	10,42	9,93	10,71
Riformisti Italiani	0,06	0,03	0,08	0,04	0,00	0,09	0,04
Fare per Fermare il Declino	1,55	2,39	1,66	1,46	1,85	2,01	1,84
I Pirati	0,15	0,24	0,18	0,32	0,13	0,14	0,21
Io Amo l'Italia	0,12	0,21	0,08	0,28	0,07	0,22	0,13
Mir - Moderati in Rivoluzione	0,13	0,09	0,14	0,06	0,04	0,09	0,08
Intesa Popolare	0,06	0,05	0,12	0,13	0,09	0,08	0,06
Il Popolo della Libertà	22,01	24,53	18,41	16,99	25,73	19,83	23,23
Lega Nord	9,30	12,56	17,47	22,96	13,53	8,14	12,74
Fratelli. d'Italia	1,31	2,33	0,92	0,92	1,74	1,16	2,21
La Destra	0,22	0,23	0,25	0,17	0,31	0,32	0,27
Totale coalizione Berlusconi	33,04	39,80	37,30	41,24	41,43	29,61	38,59
Forza Nuova	0,30	0,36	0,49	0,43	0,29	0,26	0,55

La partecipazione al voto

	Brugherio	Carate Brianza	Cogliate	Lazzate	Macherio	Nova Milanese	Seveso
elettori	25.904	13.802	6.774	6.192	5.754	17.517	17.828
votanti %	82,38	80,50	79,47	78,75	81,51	80,62	80,47
schede bianche %	0,90	1,25	1,21	0,88	1,04	1,15	0,64
schede nulle %	1,67	2,55	3,53	3,38	2,00	2,21	2,43
V.C.N.A %	0,00	0,00	0,00	0,00	0,00	0,00	0,01
totale voti non validi %	2,57	3,80	4,74	4,27	3,05	3,36	3,07

Risultati elezione Regione Lombardia, 24 e 25 febbraio 2013

Candidati presidente. Valori percentuali

Candidati Presidente	Brugherio	Carate Brianza	Cogliate	Lazzate	Macherio	Nova Milanese	Seveso
Maroni Roberto	39,34	47,67	45,45	48,84	48,03	34,21	46,48
Ambrosoli Umberto	16,26	12,11	15,13	15,51	13,17	18,52	16,73
Carcano Silvana	39,13	34,86	34,38	32,41	33,85	40,50	31,98
Albertini Gabriele	4,32	4,12	4,00	2,38	3,70	5,48	3,73
Pinardi Carlo	0,95	1,24	1,04	0,86	1,25	1,29	1,08

Risultati delle liste circoscrizionali. Valori percentuali

Liste	Brugherio	Carate Brianza	Cogliate	Lazzate	Macherio	Nova Milanese	Seveso
Partito Pensionati	0,86	0,69	0,90	0,67	0,78	1,01	0,70
Alleanza Ecologica	0,18	0,18	0,18	0,31	0,23	0,14	0,11
Maroni Presidente	9,21	11,12	10,59	10,14	11,96	6,79	10,15
Fratelli d'Italia	1,21	4,90	0,78	0,81	1,37	0,84	2,67
Tremonti - 3L	0,32	0,35	0,24	0,20	0,32	0,29	0,29
Il Popolo della Libertà	18,73	20,13	16,08	13,94	21,31	16,42	20,23
Lega Nord	8,92	10,66	16,80	23,06	12,71	8,49	12,85
Totale coalizione Maroni	39,43	48,02	45,58	49,13	48,67	33,98	47,02
Lombardia Civica	2,47	2,37	2,25	1,69	1,97	1,32	2,25
Unione di Centro	1,81	1,67	1,50	0,56	1,49	3,98	1,34
Totale coalizione Albertini	4,28	4,04	3,75	2,25	3,45	5,30	3,60
Movimento 5 Stelle	17,08	12,64	15,60	15,85	13,72	18,93	17,47
Patto Civico con Ambrosoli Presidente	5,73	5,67	5,94	5,48	6,36	4,39	5,31
Sinistra Ecologia Libertà	2,22	1,75	1,10	1,19	1,14	1,14	1,20
Centro Popolare Lombardo	1,37	1,56	1,14	1,28	1,28	0,98	1,34
Italia dei Valori	0,68	0,70	0,56	0,45	0,46	0,69	0,41
Partito Socialista Italiano	0,19	0,22	0,34	0,16	0,25	0,21	0,24
Partito Democratico	27,28	22,95	24,68	23,13	22,95	32,38	21,95
Etico a Sinistra	0,74	1,14	0,20	0,27	0,41	0,69	0,39
Totale coalizione Ambrosoli	38,20	33,99	33,97	31,96	32,85	40,48	30,84
Fare per Fermare il Declino	1,01	1,31	1,10	0,81	1,30	1,32	1,08

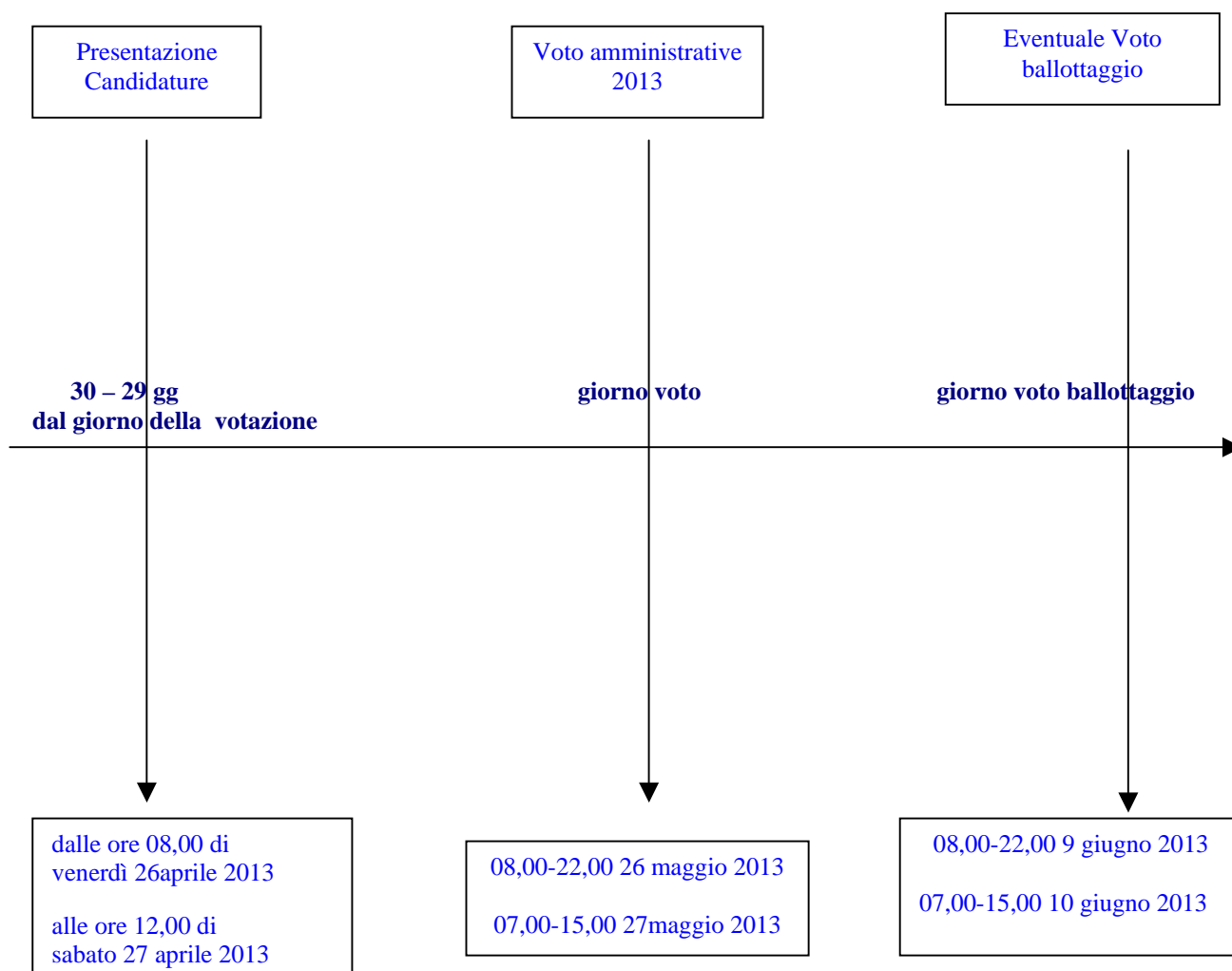
La partecipazione al voto

	Brugherio	Carate Brianza	Cogliate	Lazzate	Macherio	Nova Milanese	Seveso
elettori	26.308	14.051	6.821	6.281	5.842	17.723	18.145
votanti %	81,15	79,10	78,96	77,71	80,38	79,72	79,11
schede bianche %	1,52	2,32	3,06	2,87	1,75	2,23	2,16
schede nulle %	0,91	0,89	0,74	1,62	0,92	0,93	0,78
V.C.N.A %	0,03	0,01	0,00	0,00	0,02	0,02	0,06
totale voti non validi %	2,45	3,22	3,81	4,49	2,68	3,18	3,00

Calendario sintetico elezioni amministrative 2013

Termini di presentazione delle candidature :

- venerdì 26 aprile 2013 dalle ore 8 alle ore 20;
- sabato 27 aprile 2013 dalle ore 8 alle ore 12.



Prospetto proporzione rappresentanze di genere nella formazione delle liste dei candidati consiglieri comunali a norma della legge 23-11- 2012, n. 215

Popolazione	Numero consiglieri da eleggere e numero massimo candidati di ogni lista stabilito dalla legge	Numero minimo candidati della lista stabilito dalla legge 2/3 o 3/4	Determinazione numero candidati corrispondente al MINIMO di ogni lista con eventuale arrotondamento (1)	Quote di genere stabilite sul numero MASSIMO complessivo candidati che è possibile presentare (2)		Quote di genere stabilite sul numero MINIMO complessivo candidati che è possibile presentare (2)	
				2/3	1/3	2/3	1/3
Comuni superiori a 1.000.000 di abitanti	48	2/3	32	32	16	21	11
Comuni superiori a 500.000 abitanti	40	2/3	27	27	13	18	9
Comuni superiori a 250.000 abitanti	36	2/3	24	24	12	16	8
Comuni superiori a 100.000 abitanti e comuni capoluogo provincia	32	2/3	21	21	11	14	7
Comuni superiori a 30.000 abitanti	24	2/3	16	16	8	11	5
Comuni superiori a 15.000 abitanti	16	2/3	11	11	5	7	4
Comuni superiori a 10.000 abitanti	16	3/4	12	11	5	8	4
Comuni sino a 5.000 abitanti	10	3/4	8	7	3	5	3

(1) Nei comuni sino a 15.000 abitanti, per il conteggio del numero minimo dei candidati, le cifre decimali sono sempre arrotondate all'unità superiore mentre nei comuni sopra i 15.000 abitanti, ai sensi dell'articolo 73, comma 1, del d.lgs. n. 267 / 2000, l'arrotondamento si effettua all'unità superiore in caso di cifra decimale superiore a 50 centesimi.

(2) Nel conteggio delle quote di genere è arrotondata all'unità superiore soltanto la quota che presenti la cifra decimale superiore a 50 centesimi

Composizione consigli e giunte comunali

Dal 2012 per i comuni a rinnovo elettivo si applicano le riduzioni consiliari del 20% di cui all'art.2 commi 184 e 185 della L.191 del 23/12/2009 come integrato dall'art.1 del D.L. n. 2 del 25/01/2010 convertito in L. n. 42 del 26/03/2010. A questa previsione deve aggiungersi la riduzione prevista dall'art. 16 comma 17 del D.L. 138/2011 convertito in L. 148 del 14/09/2011 per i comuni fino a 10.000 abitanti.

La composizione degli organi di governo dei comuni, alla luce delle ultime modifiche normative, è esposta nella seguente tabella (fonte Ministero Interno Circolare del 16 febbraio 2012).

Comuni provincia di Milano

Comune	Numero consiglieri comunali dopo la riduzione operata dal D.L. 138/2011 convertito nella L. 148/2011	Numero assessori dopo la riduzione operata dal D.L. 138/2011 convertito nella L. 148/2011	Popolazione legale
Arese	16	5	19.138
Bareggio	16	5	17.035
Basiglio	10	4	7.567
Bellinzago Lombardo	7	3	3.810
Bresso	16	5	25.712
Calvignasco	2	6	1.182
Cinisello Balsamo	24	7	71.128
Cislano	7	3	4.263
Gorgonzola	16	5	19.402
Opera	16	5	13.226
Zibido San Giacomo	10	4	6.552

Comuni provincia di Monza e della Brianza

Comune	Numero consiglieri comunali dopo la riduzione operata dal D.L. 138/2011 convertito nella L. 148/2011	Numero assessori dopo la riduzione operata dal D.L. 138/2011 convertito nella L. 148/2011	Popolazione legale
Brugherio	24	7	33.170
Carate Brianza	16	5	17.684
Cogliate	10	4	8.450
Lazzate	10	4	7.603
Macherio	10	4	7.130
Nova Milanese	16	5	22.315
Seveso	16	5	22.733

Sistema elettorale

Comuni inferiori ai 15.000 abitanti

Nei Comuni fino a 15.000 abitanti si vota con una sola scheda per eleggere sia il Sindaco che i Consiglieri Comunali. Ciascun candidato alla carica di Sindaco sarà affiancato dalla lista elettorale che lo appoggia, composta dai candidati alla carica di Consigliere. Sulla scheda è già stampato il nome del candidato Sindaco, con accanto a ciascun candidato il contrassegno della lista che lo appoggia: votare per un candidato Sindaco significa dare una preferenza alla lista che lo appoggia.

E' eletto Sindaco, il candidato che ottiene il maggior numero di voti (in caso di parità di voti tra due candidati si tornerà a votare – *ballottaggio* - per questi ultimi la seconda domenica successiva. Alla lista che appoggia il Sindaco eletto andranno i 2/3 dei seggi disponibili, mentre i restanti seggi saranno distribuiti proporzionalmente tra le altre liste.

Comuni superiori ai 15.000 abitanti

Nei Comuni con più di 15.000 abitanti si vota con una sola scheda, sulla quale sono riportati i nominativi dei candidati alla carica di Sindaco con a fianco di ciascuno il simbolo o i simboli delle liste che lo appoggiano. Il cittadino può esprimere il proprio voto anche in modo "disgiunto", con tre modalità differenti:

- tracciando un segno solo sul simbolo di una lista, assegnando in tal modo la propria preferenza alla lista contrassegnata e al candidato Sindaco da quest'ultima appoggiato;
- tracciando un segno sul simbolo di una lista, eventualmente indicando anche la preferenza per uno dei candidati alla carica di Consigliere appartenenti alla stessa lista, e tracciando contestualmente un segno sul nome di un candidato Sindaco non collegato alla lista votata: così facendo si ottiene il cosiddetto "voto disgiunto";
- tracciando un segno solo sul nome del Sindaco, votando così solo per il candidato Sindaco e non per la lista o le liste a quest'ultimo collegate.

Nei Comuni con più di 15.000 ab. è eletto Sindaco al primo turno il candidato che ottiene la maggioranza assoluta dei voti validi (almeno il 50% più uno).

Qualora nessun candidato raggiunga tale soglia si tornerà a votare la seconda domenica successiva per scegliere tra i due candidati che al primo turno hanno ottenuto il maggior numero di voti (ballottaggio). In caso di parità di voti al primo turno, verrà ammesso al ballottaggio il candidato alla lista più votata (maggiore cifra elettorale) e, in caso di ulteriore parità, verrà ammesso il più anziano di età (gli stessi criteri saranno usati in caso di parità nel ballottaggio).

Al secondo turno viene eletto Sindaco il candidato che ottiene il maggior numero di voti.

La composizione del Consiglio è determinata dai risultati elettorali del primo turno e degli eventuali ulteriori collegamenti nel secondo.

Alla lista o all'insieme delle liste collegate al candidato eletto Sindaco, nel primo o nel secondo turno, che non hanno conseguito almeno il 60% dei seggi ma hanno ottenuto nel primo turno almeno il 40% dei voti, andranno il 60% dei seggi.

Candidati sindaci e liste collegate nei comuni in provincia di Milano

Tavola riassuntiva candidature comuni con Sistema proporzionale

	Arese	Bareggio	Bresso	Cinisello Balsamo	Gorgonzola
Cand. sind.	Bruno Carozzi	Simone Lagorio	Valeria Loi	Alessandra Riccardi	Gerardo Algieri
Liste col.	Mov. 5 stelle	Movimento 5 stelle	Movimento 5 Stelle	Mov. 5 Stelle	Movimento5Stelle
Cand. sindaco				Nadia Rosa	
Liste collegate				Rifondazione Comunista	
Cand. sindaco		Simone Baroni	Aldo Piatti	Roberto Maria Bacci	Ilaria Scaccabarozzi
Liste collegate		Sinistra in movimento - Ecologisti Bareggio	Insieme per Bresso e il Parco Nord	Cinisello Balsamo in Movimento per le Persone	Insieme per Gorgonzola
Cand. sindaco			Vicenzo Gentile		
Liste col.			IDV		
Cand. sindaco	Michele Palestra	Giancarlo Lonati	Ugo Vecchiarelli	Siria Trezzi	Angelo Stucchi
Liste collegate	PD, Forum con Michela Palestra, Arese rinasce - Unione Italiana	PD - Giancarlo Lonati detto "Lucio" Sindaco	PD, Sinistra unita bressese, Bresso C'è	PD, SEL, IDV, Centro Popolare Lombardo, Civica Siria Trezzi	PD, Gorgonzola Bene Comune, Lista Città Amica, Sinistra Unita Gorgonzola
Cand. sindaco	Giuseppe Bettinardi	Enrico Montani			
Liste collegate	Arese al centro, Arese la città che vogliamo	Voi con noi - Montani Sindaco - Un paese migliore è possibile, In volo - Montani Sindaco - Le ali per cambiare			
Cand. sindaco	Luigi Muratori	Silvia Scurati	Adriano Radaelli	Enrico Zonca	Walter Baldi
Liste collegate	Arese in testa, PDL	LN, Noi di Bareggio con Silvia Scurati Sindaco, PDL, Centro Destra per Bareggio - Fratelli d'Italia -Centrodestra Nazionale	PDL, LN, Per Bresso Radaelli è	Cittadini Insieme, PDL, LN	Progetto Gorgonzola-Baldi sindaco, PDL, LN, Fratelli d'Italia
Cand. sind.	Vittorio Turconi				
Liste col.	LN				
Cand. sindaco		Marco Gibillini	Roberto Cassamagnaghi	Giuseppe Berlino	Matteo Pedercini
Liste collegate		Io Amo Bareggio	Per Bresso Cassamagnaghi	La tua Città, UDC, Fratelli d'Italia, Idea e Progetto	La città che vorrei, Primo: Gorgonzola, Idea Giovani, Vicino ai cittadini
Cand. sindaco		Monica Gibillini	Giovanni Di Stefano		Domenico Mancuso
Liste collegate		Lista Civica Bareggio 2013 Monica Gibillini Sindaco	Lega Italia per Bresso		Tradizione e Futuro
Cand.sind.			Policarpo Perini		Elvira Faenza
Liste col.			Partito Italia Nuova		Noi Gorgonzola
Cand.sind.					Antonio Della Bella
Liste collegate					Adesso Vivere Gorgonzola, Liberi di Vivere Gorgonzola

Tavola riassuntiva candidature comuni con Sistema maggioritario

	Basiglio	Bellinzago Lombardo	Calvignasco	Cislano	Opera	Zibido SanGiacomo
Cand.sind.						Rosa Scardini
Liste.col.						Mov. 5 Stelle
Cand. sindaco	Giovanni Monaco	Angela Comelli	Matteo Motta	Sergio Cislighi	Alessandro Virgilio	Luca Bonizzi
Liste collegate	Lista cittadina rottama il Pgt	Vivere Bellinzago	Insieme per Calvignasco	Cislano Bene Comune	Virgilio Sindaco il centrosinistra del cambiamento	Noi cittadini
Cand. sindaco						Pierino Garbelli
Liste collegate						Obbiettivo Comune
Cand. sindaco	Andrea Pastore	Paolo Maria Boncompagni	Emilio Bossi	Luca Durè	Ettore Fusco	Aurelio Sansone
Liste collegate	Cittadini solidali per Basiglio	Ripartiamo Insieme	Cittadini per Calvignasco	Impegno per Cislano	Lista Fusco Sindaco	Insieme per Zibido San Giacomo
Cand. sindaco						Mauro Benozzi
Liste collegate						Zibido San Giacomo Libero
Cand. sindaco			Alberto Rischio			
Liste.col.			Unione Padana			
Cand. sindaco	Eugenio Patrone			Rosa Peruggini	Gaetano Tedeschi	
Liste collegate	L'Officina di Basiglio			Lista Civica I Fontanili	Cittadini per Opera	
Cand. sindaco	Alessandro Nicotra			Enrico Folli		
Liste.col.	Basiglio Civica			Cislano per Noi		
Cand. sindaco				Giuseppe Buono		
Liste collegate				Oltre i due Campanili		

Comune di Arese

Candidati sindaci	Liste collegate
Palestra Michela	- Lista Civica Unione Italiana - Lista Civica Forum - Partito Democratico
Turconi Vittorio	- Lega Nord
Bettinardi Giuseppe	- Lista Civica Arese al Centro - Lista Civica La Città Che Vogliamo
Carozzi Bruno	- Movimento 5 Stelle Beppegrillo.it
Muratori Luigi	- Il Popolo della Libertà - Lista Civica Arese in Testa

Comune di Bareggio

Candidati sindaci	Liste collegate
Scurati Silvia	- Il Popolo della Libertà - Fratelli d'Italia - Lista Civica Noi di Bareggio - Lega Nord
Ligorio Simone	- Movimento 5 Stelle Beppegrillo.it
Lonati Giancarlo detto Lucio	- Partito Democratico
Gibillini Monica	- Lista Civica Bareggio 2013
Baroni Simone	- Sinistra in Movimento -Ecologisti Bareggio
Montani Enrico	- Lista Civica un Paese Migliore è Possibile - Lista Civica in Volo
Gibillini Marco	- Lista Civica Io Amo Bareggio

Comune di Bresso

Candidati sindaci	Liste collegate
Vecchiarelli Ugo	- Lista Civica Bresso C'è - Partito Democratico - Sinistra Unita Bressese
Perini Policarpo	- Lista Civica Pin
Piatti Aldo	- Lista Civica Insieme per Bresso
Di Stefano Giovanni	- Lista Civica Lega Italia
Loi Valeria	- Movimento 5 Stelle Beppegrillo.it
Radaelli Adriano Egidio	- Lega Nord - Il Popolo della Libertà - Lista Civica per Bresso Radaelli Sindaco
Cassamagnaghi Roberto	- Lista Civica per Bresso Cassamagnaghi
Gentile Vincenzo	- Di Pietro Italia dei Valori

Comune di Cinisello Balsamo

Candidati sindaci	Liste collegate
Bacci Roberto Maria	- Lista Civica in Movimento per le Persone
Riccardi Alessandra	- Movimento 5 Stelle Beppegrillo.it
Trezzi Siria	- Di Pietro Italia dei Valori - Sinistra Ecologia Libertà - Partito Democratico - Centro Popolare Lombardo - Lista Civica Cinisello Balsamo
Zonca Enrico	- Lista Civica Cittadini Insieme - Lega Nord - Il Popolo della Libertà
Rosa Nadia	- Rifondazione Comunista
Berlino Giuseppe	- Lista Civica Idea e Progetto - Unione di Centro - Fratelli d'Italia - Lista Civica La Tua Città

Comune di Gorgonzola

Candidati sindaci	Liste collegate
Stucchi Angelo	- Sinistra Unita - Lista Civica Città Amica - Partito Democratico - Lista Civica Bene Comune
Scaccabarozzi Iaria Arabella Paola	- Lista Civica Insieme per Gorgonzola
Mancuso Domenico	- Lista Civica Tradizione e Futuro
Faenza Elvira	- Lista Civica Noi Gorgonzola
Pedercini Matteo	- Lista Civica Vicino ai Cittadini - Lista Civica La Città che Vorrei - Lista Civica Primo Gorgonzola - Lista Civica Idea Giovani
Algieri Gerardo	- Movimento 5 Stelle Beppegrillo.It
Baldi Walter	- Lega Nord - Fratelli d'Italia - Il Popolo della Libertà - Lista Civica Progetto Gorgonzola
Della Bella Antonio Stefano	- Lista Civica Adesso Vivere Gorgonzola - Lista Civica Liberi di Vivere Gorgonzola

Candidati sindaci e liste collegate nei comuni in provincia di Monza e della Brianza

Tavola riassuntiva candidature comuni con Sistema proporzionale

	Brugherio	Carate Brianza	Nova Milanese	Seveso
Cand. sindaco	Andrea Monachino	Emiliano Amato	William Santoro	Massimilano Albericci
Liste collegate	Movimento 5 Stelle	Movimento 5 Stelle	Movimento 5 Stelle	Movimento 5 Stelle
Cand. sindaco	Nicola Costanzo Vulpio			
Liste collegate	A Sinistra			
Cand. sindaco	Antonio Marco Troiano	Francesco Giovanni Paoletti	Rosaria Longoni	Paolo Butti
Liste collegate	PD, SEL, Brugherio è Tua	PD Paoletti Sindaco, L'altra Carate, Insieme Carate Agliate Costa Realdino Lista Civica	PD, Io lavoro per Nova Longoni Sindaco, Per Nova Con...cretamente, Sinistra Unita per Nova Milanese	PD Paolo Butti Sindaco, Scuola Sicurezza Ambiente e Territorio Solidarietà Impegno E' Servizio
Cand. sindaco		Italo Corbetta	Luca Vatalaro	Roberto Pagani
Liste collegate		Ricucire Carate senza partiti	Fare per Nova	Popolari per Seveso Galbiati, Lista Civica Seveso nel Cuore Roberto Pagani Sindaco
Cand. sindaco		Luigi Nava	Colombo Antonio	Massimo Ettore Vaccarino
Liste collegate		PDL Berlusconi per Carate, LN, Fratelli d'Italia in Alleanza con Resistenza Popolare	PDL Berlusconi per Colombo, LN, Italia Libertas UDC	Lavoro per Seveso Elezioni Comunali 2013, Italia Libertas UDC Vaccarino Scelta Civica per Seveso, PDL Berlusconi per Vaccarino
Cand. sindaco	Maurizio Ronchi			Luca Luigi Allievi
Liste collegate	LN, Ronchi Sindaco			LN, Allievi Sindaco
Cand. sindaco		Massimo Roncalli		Nicola Tallarita
Liste collegate		Prima Carate Carate Lista Civica		Tallarita Sindaco Tallarita per Seveso, Stare Insieme per Baruccana e Meredo
Cand. sindaco	Roberto Assi			Marco Mastrandrea
Liste collegate	Brugherio Popolare Europea - UDC, Fratelli d'Italia in Alleanza con Resistenza Popolare			Fratelli d'Italia Centrodestra Nazionale, Civica per Seveso e Meredo, S. Pietro, Altopiano, Dossi, Barruccana
Cand. sindaco	Nava Carlo			Daniele Taglaibue
Liste collegate	Uno sguardo oltre			Seveso Viva Lista Civica
Cand. sindaco	Massimiliano Balconi			
Liste collegate	X Brugherio			
Cand. sindaco	Vincenzo Panza			
Liste collegate	Progetto Brugherio			

Tavola riassuntiva candidature comuni con Sistema maggioritario

	Cogliate	Lazzate	Macherio
Cand. sindaco	Giuseppe Minoretti	Giacomo Gregori	Mariarosa Readaeli
Liste collegate	Uniti per Cogliate	Lazzate in Comune	Progetto Macherio e Bareggia
Cand. sindaco	Andrea Basilico		
Liste collegate	LN-PDL-Nuova Cogliate		
Cand. sindaco			Luca Mariani
Liste collegate			Insieme si Può
Cand. sindaco		Loredana Pizzi	Augusto Gatti
Liste collegate		LN	LN
Cand. sindaco	Oriano Campi		Giancarlo Porta
Liste collegate	Lista Civica per Sandalmazi		Macherio Bareggia nel cuore
Cand. sindaco			Andrea Velutti
Liste collegate			Cittadini per Macherio

Comune di Brugherio

Candidati sindaci	Liste collegate
Maurizio Ronchi	- Lega Nord - Ronchi Sindaco
Vincenzo Panza	- Progetto Brugherio
Carlo Stefano Maria Nava	- Uno Sguardo Oltre
Massimiliano Balconi	- X Brugherio
Andrea Monachino	- Movimento 5 Stelle
Antonio Marco Troiano	- Sinistra Ecologia e Libertà - Partito Democratico - Brugherio è Tua
Nicola Costanzo Vulpio	- A Sinistra
Roberto Assi	- Brugherio Popolare Europea Unione di Centro - Fratelli d'Italia in Alleanza con Resistenza Popolare

Comune di Carate Brianza

Candidati sindaci	Liste collegate
Massimo Roncalli	- Prima Carate Carate Lista Civica
Emiliano Amato	- Movimento 5 Stelle Beppegrillo.It
Francesco Giovanni Paoletti	- L'Altra Carate - Partito Democratico Paoletti Sindaco - Insieme Carate Agliate Costa Realdino Lista Civica
Italo Corbetta	- Ricucire Carate Senza Partiti
Luigi Nava	- Il Popolo della Libertà Berlusconi Per Carate - Fratelli d'Italia in Alleanza con Resistenza Popolare - Lega Nord Lega Lombarda Padania

Comune di Nova Milanese

Candidati sindaci	Liste collegate
William Santoro	- Movimento 5 Stelle Beppegrillo.It
Luca Vatalaro	- Fare per Nova
Antonio Colombo	- Italia Libertas Unione di Centro - Il Popolo della Libertà Berlusconi per Colombo - Lega Nord Lega Lombarda Padania
Rosaria Longoni	- Sinistra Unita per Nova Milanese - Per Nova Con.....Cretamente - Io Lavoro per Nova Longoni Sindaco - Partito Democratico

Comune di Seveso

Candidati sindaci	Liste collegate
Paolo Butti	- Partito Democratico Paolo Butti Sindaco - Scuola Sicurezza Ambiente e Territorio Solidarietà Impegno E/E' Servizio
Luca Luigi Allievi	- Lega Nord Lega Lombarda Padania - Allievi Sindaco
Daniele Tagliabue	- Seveso Viva Lista Civica
Massimo Ettore Vaccarino	- Lavoro per Seveso Elezioni Comunali 2013 - Italia Libertas Unione di Centro Vaccarino Scelta Civica per Seveso - Il Popolo della Libertà Berlusconi per Vaccarino
Nicola Tallarita	- Tallarita Sindaco Tallarita per Seveso - Stare Insieme Per Baruccana E Meredo
Marco Mastrandrea	- Fratelli d'Italia Centro Destra Nazionale - Civica Per Seveso Meredo S. Pietro Altopiano Dossi Baruccana
Massimiliano Albericci	- Movimemto 5 Stelle Beppegrillo.It
Roberto Pagani	- Popolari per Seveso Galbiati - Lista Civica Seveso nel Cuore Roberto Pagani Sindaco

ELEZIONI REGIONALI LOMBARDIA

Risultati elezioni per il consiglio regionale della Lombardia del 24 e 25 febbraio 2013

Voti ai candidati Presidente e alle liste circoscrizionali. Suddivisione dei seggi – Riepilogo regionale

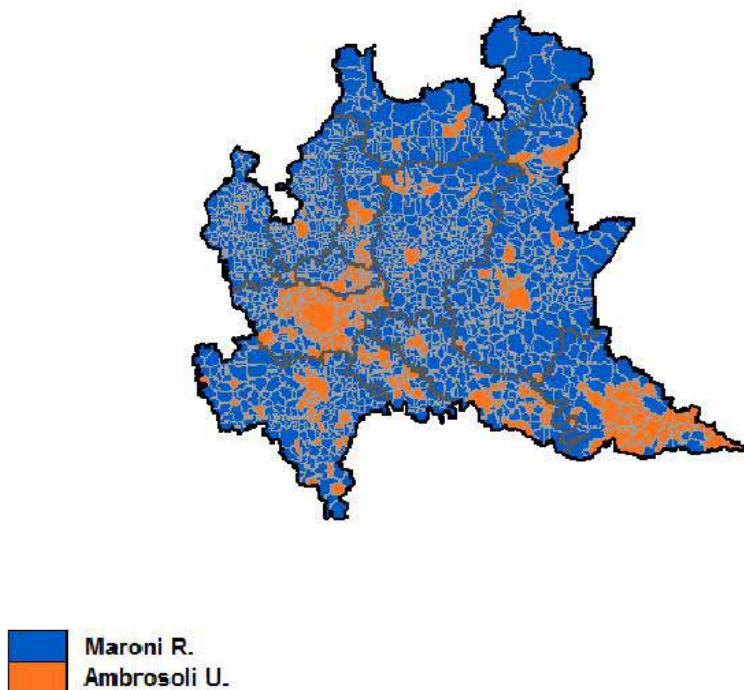
Candidato Presidente	voti	%	seggi	Lista circoscrizionale	voti	%	seggi
Roberto Ernesto Maroni	2.456.921	42,82	1				
				Il Popolo della Libertà	904.742	16,73	19
				Lega Nord	700.907	12,96	15
				Maroni Presidente	552.863	10,23	11
				Fratelli d'Italia	83.810	1,55	2
				Partito Pensionati	50.843	0,94	1
				Tremonti - 3L	27.374	0,51	0
				Alleanza Ecologica	8.270	0,15	0
				Totale coalizione	2.328.809	43,07	48
Umberto Riccardo Ambrosoli	2.194.169	38,24	1				
				Partito Democratico	1.369.440	25,33	17
				Patto Civico con Ambrosoli Presidente	380.241	7,03	4
				Sinistra Ecologia Libertà ³	97.627	1,81	0
				Centro Popolare Lombardo	63.885	1,18	0
				Etico a Sinistra	52.152	0,96	0
				Italia dei Valori	35.141	0,65	0
				Partito Socialista Italiano	16.624	0,31	0
				Totale coalizione	2.015.110	37,27	21
Silvana Carcano	782.007	13,63	0				
				Movimento 5 Stelle Beppegrillo.It	775.211	14,34	9
Gabriele Albertini	236.597	4,12	0				
				Lombardia Civica	133.435	2,47	0
				Unione di Centro	85.721	1,59	0
				Totale coalizione	219.156	4,05	0
Carlo Maria Achille Pinardi	68.133	1,19	0				
				Fare per Fermare il Declino	68.469	1,27	0
Totale voti candidati Presidente	5.737.827	100,00	2	Totale voti liste circoscrizionali	5.406.755	100,00	78

³ Lista alla quale è stato detratto un seggio a favore del candidato Presidente collegato

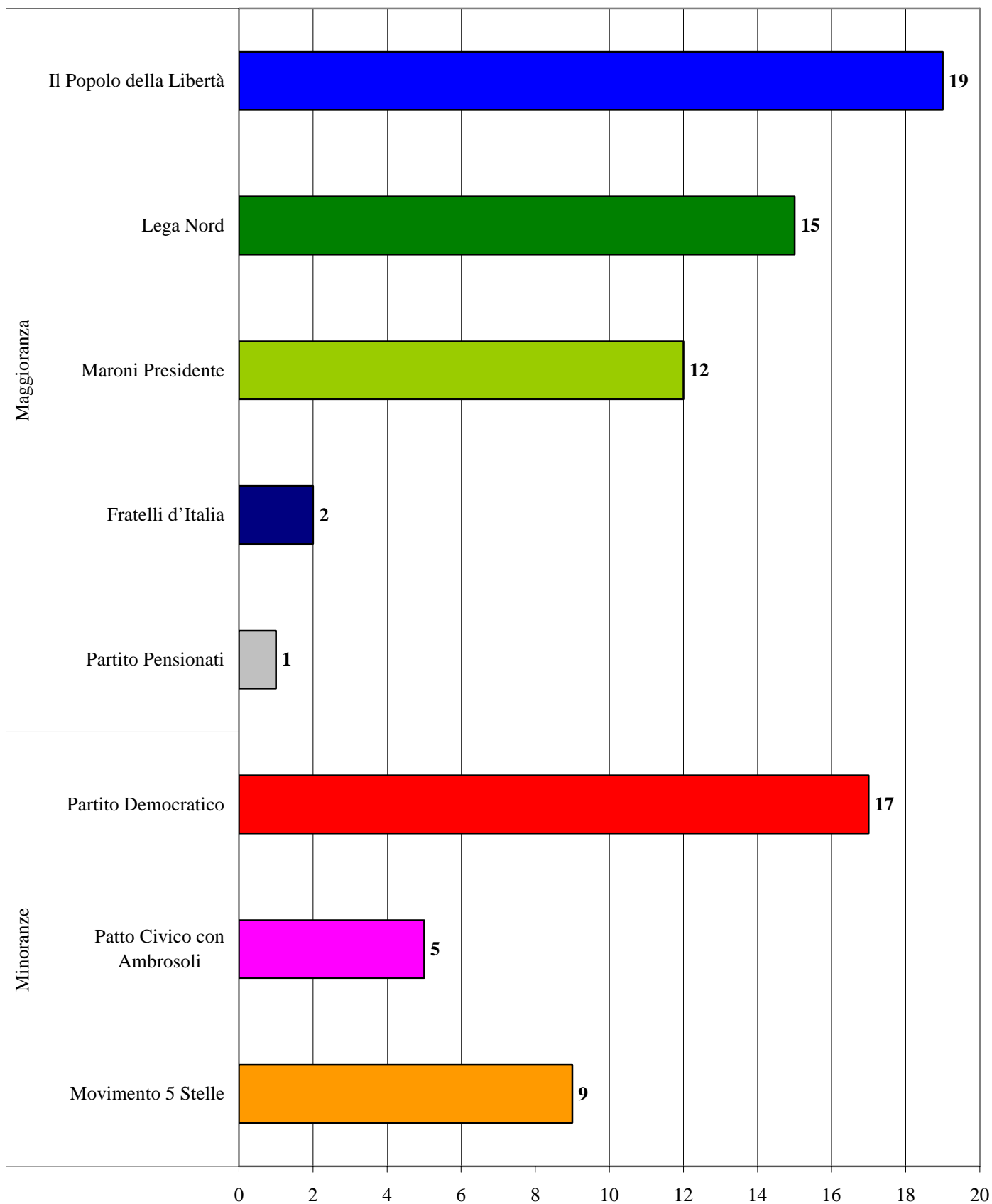
La partecipazione al voto

		%
<i>Elettori</i>	7.738.280	
<i>Votanti</i>	5.938.044	76,74
<i>Totale voti ai candidati Presidente</i>	5.737.827	96,63
<i>Totale voti alle Liste</i>	5.406.755	91,05
<i>Schede bianche</i>	67.286	1,13
<i>Schede nulle</i>	131.848	2,22
<i>Voti contestati e non assegnati</i>	1.083	0,02
<i>Totale voti non validi</i>	200.217	3,37

Mappa del voto ai due candidati presidenti Maroni e Ambrosoli (tratta da Wikip.)



Il Consiglio Regionale della Lombardia



* il Presidente Maroni è conteggiato nel gruppo Maroni Presidente, il secondo classificato Ambrosoli nel Patto Civico con Ambrosoli

Risultati elezioni Regione Lombardia – provincia di Milano

Voti ai candidati Presidente e alle liste circoscrizionali

Candidato Presidente	voti	%	Lista circoscrizionale	voti	%	seggi
Roberto Ernesto Maroni	654.388	36,35				
			Il Popolo della Libertà	276.463	16,51	5
			Maroni Presidente	161.439	9,64	5
			Lega Nord	126.669	7,56	2
			Fratelli d'Italia	27.493	1,64	1
			Partito Pensionati	12.834	0,77	1
			Tremonti - 3L	6.497	0,39	0
			Alleanza Ecologica	2.419	0,14	0
			Totale coalizione	613.814	36,66	14
Umberto Riccardo Ambrosoli	795.290	44,18				
			Partito Democratico	442.493	26,42	5
			Patto Civico con Ambrosoli Presidente	168.968	10,09	2
			Sinistra Ecologia Libertà ⁴	41.052	2,45	0
			Etico a Sinistra	26.298	1,57	0
			Centro Popolare Lombardo	19.235	1,15	0
			Italia dei Valori	12.980	0,78	0
			Partito Socialista Italiano	6.606	0,39	0
			Totale coalizione	717.632	42,86	7
Silvana Carcano	245.753	13,65				
			Movimento 5 Stelle Beppegrillo.It	245.337	14,65	3
Gabriele Albertini	84.136	4,67				
			Lombardia Civica	56.854	3,40	0
			Unione di Centro	19.866	1,19	0
			Totale coalizione	76.720	4,58	0
Carlo Maria Achille Pinardi	20.456	1,14				
			Fare per Fermare il Declino	21.039	1,26	0
Totale voti candidati Presidente	1.800.023	100,00	Totale voti liste circoscrizionali	1.674.542	100,00	24

⁴ Lista alla quale è stato detratto un seggio a favore del candidato Presidente collegato

La partecipazione al voto

		%
<i>Elettori</i>	2.417.714	
<i>Votanti</i>	1.849.113	76,48
<i>Totale voti ai candidati Presidente</i>	1.800.023	97,35
<i>Totale voti alle Liste</i>	1.674.542	90,56
<i>Schede bianche</i>	14.844	0,80
<i>Schede nulle</i>	33.800	1,83
<i>Voti contestati e non assegnati</i>	446	0,02
<i>Totale voti non validi</i>	49.090	2,65

Scheda elettorale circoscrizione Milano

The image shows a facsimile of an Italian electoral ballot for the Milan constituency. It is organized into three main columns, each representing a presidential candidate. The first column is for SILVANA CARCIANO, the second for ROBERTO ERNESTO MARONI, and the third for GABRIELE ALBERTINI. Each column contains a list of political parties and movements with their respective logos, such as Movimento, Ambrosoli, Sinistra, Di Pietro, Partito Socialista Italiano, PD, Etico, Pensionati, Fratelli d'Italia, Tremonti, Partito Libertà, Lega Nord, and Casini. A large red watermark reading 'FAC-SIMILE' is prominently displayed across the right side of the ballot.

La Giunta regionale

Carica	Cognome	Nome	Partito di riferimento	Assessore	Deleghe assegnate
presidente	Maroni	Roberto	LN		
vicepresidente	Mantovani	Mario	PDL	Salute	- Servizio sanitario regionale - Programmazione sanitaria - Prevenzione sanitaria - Veterinaria
assessore est.	Aprèa	Valentina	PDL	Istruzione, Formazione e Lavoro	- Istruzione - Formazione - Lavoro - Occupazione - Strumenti formativi per l'inserimento lavorativo
assessore est.	Beccalossi	Viviana		Territorio, Urbanistica e Difesa del suolo	- Programmazione integrata del territorio - Urbanistica - Difesa del suolo e assetto idrogeologico
assessore est.	Bordonali	Simona		Sicurezza, Protezione civile e Immigrazione	- Sicurezza e immigrazione - Protezione civile - Polizia locale
assessore est.	Bulbarelli	Paola		Casa, Housing sociale, Pari opportunità	- Edilizia residenziale pubblica ed edilizia universitaria - Welfare abitativo e housing sociale - Patrimonio residenziale pubblico - Pari opportunità
assessore est.	Cantù	Maria Cristina		Famiglia, Solidarietà sociale e Volontariato	- Famiglia - Fragilità sociale: dipendenze, devianze, carceri - Servizi socio-sanitari - Volontariato, associazionismo e terzo settore - Conciliazione - Integrazione
assessore est.	Cappellini	Cristina		Culture, Identità e Autonomie	- Patrimonio culturale - Servizi e attività culturali - Autonomie
assessore	Cavalli	Alberto	PDL	Commercio, Turismo e Terziario	- Commercio - Turismo - Terziario: sistema fieristico, mercati e servizi - Consumatori
assessore est.	Del Tenno	Maurizio		Infrastrutture e Mobilità	- Infrastrutture e Opere Pubbliche - Sistemi di mobilità e intermodalità - Trasporto Pubblico Locale
assessore est.	Fava	Gianni		Agricoltura	- Filiere agroalimentari - Tutela e promozione delle produzioni - Sviluppo e innovazione delle imprese - Attività venatorie - Foreste
assessore est.	Garavaglia	Massimo	LN	Economia, Crescita e Semplificazione	- Bilancio e fiscalità - Risorse finanziarie per la crescita - Semplificazione amministrativa - Processi di digitalizzazione
assessore	Melazzini	Mario	PDL	Attività produttive, Ricerca e Innovazione	- Industria, PMI e innovazione dell'impresa - Artigianato e micro imprese - Impresa edile - Cooperazione - Ricerca e innovazione
assessore est.	Rossi	Antonio		Sport e Politiche per i giovani	- Sviluppo e promozione dell'attività sportiva - Impiantistica sportiva - Associazionismo sportivo - Politiche per i giovani
assessore est.	Terzi	Claudia		Ambiente, Energia e Sviluppo sostenibile	- Sostenibilità ambientale - Bonifiche, Cave e Miniere - Rifiuti - Servizi idrici ed energia - Paesaggio - Tutela della biodiversità - Telecomunicazioni - Parchi

Eletti nel Consiglio regionale. Consiglieri di maggioranza

Carica	Cognome	Nome	Gruppo consiliare	Circoscrizione
consigliere	Altitonante	Fabio	Il Popolo della Libertà	Milano
consigliere	Baroni	Anna Lisa	Il Popolo della Libertà	Mantova
consigliere	Capelli	Angelo	Il Popolo della Libertà	Bergamo
consigliere	Carugo	Stefano	Il Popolo della Libertà	Monza e della Brianza
presidente consiglio	Cattaneo	Raffaele	Il Popolo della Libertà	Varese
consigliere	Cavalli	Alberto	Il Popolo della Libertà	Brescia
consigliere	Colucci	Alessandro	Il Popolo della Libertà	Milano
consigliere	Del Gobbo	Luca	Il Popolo della Libertà	Milano
consigliere	Fermi	Alessandro	Il Popolo della Libertà	Como
consigliere	Gallera	Giulio	Il Popolo della Libertà	Milano
consigliere	Malvezzi	Salvatore Carlo	Il Popolo della Libertà	Cremona
consigliere	Mantovani	Mario	Il Popolo della Libertà	Milano
consigliere	Marsico	Luca	Il Popolo della Libertà	Varese
consigliere	Melazzini	Mario Giovanni	Il Popolo della Libertà	Pavia
presidente gruppo	Parolini	Mauro	Il Popolo della Libertà	Brescia
consigliere	Pedrazzini	Claudio	Il Popolo della Libertà	Lodi
consigliere	Piazza	Mauro	Il Popolo della Libertà	Lecco
consigliere	Sala	Fabrizio	Il Popolo della Libertà	Monza e della Brianza
consigliere	Sorte	Alessandro	Il Popolo della Libertà	Bergamo
consigliere	Anelli	Roberto	Lega Lombarda – Lega Nord - Padania	Bergamo
consigliere	Bianchi	Dario	Lega Lombarda – Lega Nord - Padania	Como
consigliere	Brianza	Francesca Attilia	Lega Lombarda – Lega Nord - Padania	Varese
vicepresidente consiglio	Cecchetti	Fabrizio	Lega Lombarda – Lega Nord - Padania	Milano
consigliere	Ciocca	Angelo	Lega Lombarda – Lega Nord - Padania	Pavia

Carica	Cognome	Nome	Gruppo consiliare	Circoscrizione
consigliere	Colla	Jari	Lega Lombarda – Lega Nord - Padania	Milano
consigliere	Formenti	Antonello	Lega Lombarda – Lega Nord - Padania	Lecco
consigliere	Foroni	Pietro	Lega Lombarda – Lega Nord - Padania	Lodi
consigliere	Lena	Federico	Lega Lombarda – Lega Nord - Padania	Cremona
consigliere	Martinazzoli	Donatella	Lega Lombarda – Lega Nord - Padania	Brescia
consigliere	Parolo	Ugo	Lega Lombarda – Lega Nord - Padania	Sondrio
consigliere	Rizzi	Fabio	Lega Lombarda – Lega Nord - Padania	Varese
consigliere	Rolffi	Fabio	Lega Lombarda – Lega Nord - Padania	Brescia
presidente gruppo	Romeo	Massimiliano	Lega Lombarda – Lega Nord - Padania	Monza e della Brianza
consigliere	Santisi in Saita	Silvana	Lega Lombarda – Lega Nord - Padania	Bergamo
consigliere	Baldini	Maria Teresa	Maroni Presidente	Milano
consigliere	Fanetti	Fabio Angelo	Maroni Presidente	Brescia
consigliere	Ferrazzi	Luca Daniel	Maroni Presidente	Varese
consigliere	Fossati	Lino	Maroni Presidente	Monza e della Brianza
presidente gruppo	Galli	Stefano Bruno	Maroni Presidente	Milano
consigliere	Magoni	Lara	Maroni Presidente	Bergamo
consigliere segretario	Maroni	Maria Daniela	Maroni Presidente	Como
presidente giunta	Maroni	Roberto Ernesto	Maroni Presidente	
consigliere	Saggese	Antonio	Maroni Presidente	Milano
consigliere	Sala	Alessandro	Maroni Presidente	Brescia
consigliere	Tizzoni	Marco	Maroni Presidente	Milano
consigliere	Toia	Carolina	Maroni Presidente	Milano
presidente gruppo	De Corato	Riccardo	Fratelli d'Italia – Centrodestra nazionale	Milano
consigliere	Dotti	Francesco Franco	Fratelli d'Italia – Centrodestra nazionale	Como
presidente gruppo	Fatuzzo	Elisabetta	Partito Pensionati – Pensionati Lombardia	Milano

Eletti nel Consiglio regionale. Consiglieri di minoranza

Carica	Cognome	Nome	Gruppo consiliare	Circoscrizione
consigliere	Ambrosoli	Umberto	Con Ambrosoli Presidente - Patto Civico	
consigliere	Bruni	Roberto	Con Ambrosoli Presidente - Patto Civico	Bergamo
consigliere	Busi	Michele	Con Ambrosoli Presidente - Patto Civico	Brescia
presidente gruppo	Castellano	Lucia	Con Ambrosoli Presidente - Patto Civico	Milano
consigliere	Micheli	Paolo Giovanni	Con Ambrosoli Presidente - Patto Civico	Milano
presidente gruppo	Alfieri	Alessandro	Partito Democratico della Lombardia	Varese
consigliere	Alloni	Agostino	Partito Democratico della Lombardia	Cremona
consigliere	Barzaghi	Laura Marta	Partito Democratico della Lombardia	Monza e della Brianza
consigliere	Borghetti	Carlo	Partito Democratico della Lombardia	Milano
consigliere	Brambilla	Enrico	Partito Democratico della Lombardia	Monza e della Brianza
consigliere	Carra	Marco	Partito Democratico della Lombardia	Mantova
consigliere	D'Avolio	Rocco Massimo	Partito Democratico della Lombardia	Milano
consigliere	Gaffuri	Luca	Partito Democratico della Lombardia	Como
consigliere	Girelli	Gian Antonio	Partito Democratico della Lombardia	Brescia
consigliere	Martina	Maurizio	Partito Democratico della Lombardia	Bergamo
consigliere	Pizzul	Fabio	Partito Democratico della Lombardia	Milano
consigliere	Rosati	Onorio	Partito Democratico della Lombardia	Milano
consigliere	Scandella	Jacopo	Partito Democratico della Lombardia	Bergamo
consigliere	Straniero	Raffaele	Partito Democratico della Lombardia	Lecco
consigliere	Tomasi	Corrado	Partito Democratico della Lombardia	Brescia
vicepresidente consiglio	Valmaggi	Sara	Partito Democratico della Lombardia	Milano
consigliere	Villani	Giuseppe	Partito Democratico della Lombardia	Pavia
consigliere	Buffagni	Stefano	Movimento 5 Stelle	Milano
presidente gruppo	Carcano	Silvana	Movimento 5 Stelle	Milano
consigliere segretario	Casalino	Eugenio	Movimento 5 Stelle	Milano
consigliere	Corbetta	Gianmarco	Movimento 5 Stelle	Monza e della Brianza
consigliere	Fiasconaro	Andrea	Movimento 5 Stelle	Mantova
consigliere	Maccabiani	Giampietro	Movimento 5 Stelle	Brescia
consigliere	Macchi	Paola	Movimento 5 Stelle	Varese
consigliere	Nanni	Iolanda	Movimento 5 Stelle	Pavia
consigliere	Violi	Dario	Movimento 5 Stelle	Bergamo

Le Commissioni consiliari permanenti

I consiglieri, inoltre, dopo essersi riuniti nei rispettivi gruppi politici, designano i componenti delle Commissioni, nell'attuale decima consiliatura si tratta di otto commissioni permanenti e di quattro commissioni speciali.

Di seguito l'elenco dettagliato delle competenze di ciascuna delle Commissioni permanenti e la denominazione delle speciali:

I° Commissione – Programmazione e Bilancio

Programmazione; coordinamento della finanza pubblica; bilancio e fiscalità; credito; istituti ed enti di credito; demanio e patrimonio; accordi di programma; contratti ed appalti della pubblica amministrazione; partecipazioni societarie della Regione; statistica e sistemi informativi; agenda digitale; previdenza complementare e integrativa; rapporti internazionali e con l' Unione Europea.

II° Commissione – Affari istituzionali

Affari istituzionali; rapporti Stato-Regioni-Enti Locali; conferimento e devoluzione di compiti dallo Stato alla Regione e agli Enti Locali, autonomie locali e funzionali; semplificazione amministrativa, trasparenza dell'attività amministrativa; ordinamento regionale; organizzazione e personale; diritti civili e pari opportunità; sicurezza e immigrazione; polizia amministrativa locale; iniziativa popolare e referendum; identità e peculiarità territoriali.

III° Commissione – Sanità e Politiche sociali

Prevenzione e tutela della salute, sanità, sicurezza sul lavoro e veterinaria; servizi sociali e socio sanitari e politiche per la famiglia, per la conciliazione, per la fragilità e per l'integrazione; associazionismo, volontariato e terzo settore.

IV° Commissione – Attività produttive e Occupazione

Industria, PMI e microimprese; artigianato; cooperazione; turismo; commercio; sistema fieristico; sostegno all'innovazione per i settori produttivi; servizi alle imprese e promozione delle attività produttive, problematiche relative ai processi di delocalizzazione delle imprese, ricerca e innovazione, occupazione; mercato del lavoro; acque minerali e termali.

V° Commissione – Territorio e infrastrutture

Governo del territorio; porti e aeroporti civili; reti di trasporto e navigazione; edilizia; lavori Pubblici; intermodalità; infrastrutture e mobilità.

VI° Commissione – Ambiente e protezione civile

Valorizzazione dei beni ambientali; valutazione di impatto ambientale; inquinamento; gestione dei rifiuti; risorse idriche cave e torbiere; miniere; produzione, trasporto e distribuzione di energia; protezione civile; sicurezza industriale; vigilanza ecologica.

VII° Commissione – Cultura, Istruzione, Comunicazione e Sport

Valorizzazione del patrimonio culturale; promozione e organizzazione servizi e attività culturali; istruzione, formazione, strumenti formativi e professioni; comunicazione e media; sport e politiche per i giovani.

VIII° Commissione – Agricoltura, montagna, foreste e parchi

Sviluppo, sostegno e promozione del settore agricolo, rurale, silvo-pastorale, agroalimentare, e della pesca; tutela e sviluppo della montagna; tutela del suolo agricolo; foreste e viabilità agro-silvo-pastorale; enti, organismi e associazioni operanti nel settore agricolo; sorveglianza fito-sanitaria; bonifica e irrigazione; pesca; alimentazione e nutrizione; agriturismo; attività venatoria; funghi ipogei ed epigei; usi civili; utilizzazione agronomica dei fertilizzanti azotati; parchi e riserve naturali.

- **Commissione speciale “Situazione carceraria in Lombardia”**

- **Commissione speciale “Antimafia”**

- **Commissione speciale “Riordino delle Autonomie”**

- **Commissione speciale “Rapporti tra Lombardia Confederazione elvetica e province autonome”**

Risultati elezioni Regione Lombardia – Comune di Milano

Voti ai candidati Presidente e alle liste circoscrizionali.

Candidato Presidente	voti	%	Lista circoscrizionale	voti	%
Roberto Ernesto Maroni	246.918	34,45			
			Il Popolo della Libertà	102.183	15,69
			Maroni Presidente	65.495	10,06
			Lega Nord	39.143	6,01
			Fratelli d'Italia	12.706	1,95
			Partito Pensionati	3.756	0,58
			Tremonti - 3L	2.698	0,41
			Alleanza Ecologica	684	0,11
			Totale coalizione	226.665	34,81
Umberto Riccardo Ambrosoli	346.495	48,35			
			Partito Democratico	168.101	25,81
			Patto Civico con Ambrosoli Presidente	86.395	13,27
			Sinistra Ecologia Libertà	20.446	3,14
			Etico a Sinistra	14.239	2,19
			Centro Popolare Lombardo	7.071	1,09
			Italia dei Valori	4.502	0,69
			Partito Socialista Italiano	2.209	0,34
			Totale coalizione	302.963	46,52
Silvana Carcano	71.430	9,97			
			Movimento 5 Stelle Beppegrillo.It	72.899	11,19
Gabriele Albertini	41.890	5,85			
			Lombardia Civica	31.398	4,82
			Unione di Centro	6.567	1,01
			Totale coalizione	37.965	5,83
Carlo Maria Achille Pinardi	9.910	1,38			
			Fare per Fermare il Declino	10.749	1,65
Totale voti candidati Presidente	716.643	100,00	Totale voti liste circoscrizionali	651.241	100,00

La partecipazione al voto

		%
<i>Elettori</i>	993.576	
<i>Votanti</i>	731.611	73,63
<i>Totale voti ai candidati Presidente</i>	716.643	97,95
<i>Totale voti alle Liste</i>	651.241	89,01
<i>Schede bianche</i>	4.229	0,58
<i>Schede nulle</i>	10.463	1,43
<i>Voti contestati e non assegnati</i>	276	0,04
<i>Totale voti non validi</i>	14.968	2,05

La partecipazione al voto per comune in provincia di Milano

Comune	elettori	votanti %	schede bianche %	schede nulle %	voti non assegnati %	totali voti non validi %
Abbiategrasso	24.701	75,77	1,05	2,08	0,00	3,13
Albairate	3.652	80,28	1,13	2,46	0,07	3,65
Arconate	5.232	81,19	1,32	3,08	0,00	4,40
Arese	15.712	79,54	0,63	1,32	0,01	1,96
Arluno	9.096	79,88	1,11	2,79	0,00	3,91
Assago	6.498	83,96	0,66	2,13	0,02	2,80
Baranzate	7.195	73,58	1,10	2,34	0,08	3,51
Bareggio	13.863	79,25	0,94	2,18	0,01	3,13
Basiano	2.849	79,82	0,97	1,93	0,04	2,95
Basiglio	6.042	77,54	0,66	1,20	0,00	1,86
Bellinzago Lombardo	3.064	82,47	0,67	1,78	0,00	2,45
Bernate Ticino	2.498	83,35	0,96	2,69	0,19	3,84
Besate	1.617	78,79	1,26	3,30	0,00	4,55
Binasco	5.722	80,46	1,46	2,09	0,00	3,54
Boffalora sopra Ticino	3.369	82,19	1,19	2,74	0,00	3,94
Bollate	28.985	78,76	0,98	1,99	0,00	2,97
Bresso	20.545	78,44	0,91	1,77	0,02	2,71
Bubbiano	1.719	77,78	1,57	4,41	0,00	5,98
Buccinasco	21.073	82,73	0,68	1,67	0,00	2,35
Buscate	3.814	75,69	1,07	2,77	0,03	3,88
Bussero	6.936	82,93	0,75	1,77	0,03	2,56
Busto Garolfo	10.923	77,32	1,42	2,37	0,00	3,79
Calvignasco	908	81,94	1,08	2,42	0,00	3,49
Cambiago	5.044	80,49	1,08	2,59	0,00	3,67
Canegrate	10.055	76,62	1,01	2,58	0,00	3,60
Carpiano	3.056	78,63	0,96	2,12	0,00	3,08
Carugate	11.194	80,97	0,82	2,02	0,03	2,87
Casarile	2.996	79,07	0,97	2,45	0,25	3,67
Casorezzo	4.367	78,82	0,81	2,15	0,00	2,96
Cassano d'Adda	13.930	78,26	1,04	2,07	0,00	3,11
Cassina de' Pecchi	10.587	81,82	0,67	1,56	0,00	2,23
Cassinetta di Lugagnano	1.495	82,41	1,38	1,79	0,08	3,25
Castano Primo	8.915	75,64	0,87	2,95	0,00	3,83
Cernusco sul Naviglio	25.327	81,12	0,64	1,95	0,02	2,61
Cerro al Lambro	4.026	83,61	1,43	1,49	0,00	2,91
Cerro Maggiore	12.037	77,18	1,19	2,36	0,03	3,58
Cesano Boscone	18.771	76,21	0,87	2,23	0,12	3,22
Cesate	10.860	77,89	0,77	2,29	0,02	3,09
Cinisello Balsamo	54.773	75,51	0,98	2,01	0,01	3,00
Cislino	3.525	83,49	1,53	1,83	0,00	3,36
Cologno Monzese	35.239	75,01	0,90	2,02	0,03	2,95
Colturano	1.526	78,64	1,00	2,25	0,00	3,25
Corbetta	13.774	80,43	0,93	2,15	0,00	3,08
Cormano	15.723	79,01	0,82	2,19	0,00	3,01

Comune	elettori	votanti %	schede bianche %	schede nulle %	voti non assegnati %	totali voti non validi %
Cornaredo	15.942	80,73	0,70	2,03	0,00	2,73
Corsico	26.639	75,18	0,88	2,25	0,00	3,14
Cuggiono	6.536	77,74	1,20	2,52	0,00	3,72
Cusago	2.880	85,59	0,81	1,18	0,00	1,99
Cusano Milanino	15.747	78,99	0,88	1,37	0,02	2,28
Dairago	4.864	79,85	1,29	2,91	0,00	4,20
Dresano	2.418	81,60	0,96	2,13	0,00	3,09
Gaggiano	7.150	81,40	0,93	2,11	0,00	3,04
Garbagnate Milanese	21.647	76,51	0,97	2,10	0,00	3,06
Gessate	6.640	79,10	0,55	2,02	0,00	2,57
Gorgonzola	15.320	79,93	0,68	1,89	0,03	2,61
Grezzago	2.142	76,70	1,03	2,62	0,00	3,65
Gudo Visconti	1.331	84,37	0,98	1,60	0,00	2,58
Inveruno	7.133	79,78	0,91	1,86	0,00	2,78
Inzago	8.522	80,54	0,96	2,21	0,00	3,18
Lacchiarella	6.716	78,96	0,92	2,70	0,02	3,64
Lainate	20.069	79,55	0,98	2,51	0,00	3,48
Legnano	45.679	76,77	0,92	1,65	0,02	2,58
Liscate	3.119	78,29	0,70	2,17	0,00	2,87
Locate di Triulzi	7.421	80,62	1,04	2,06	0,00	3,09
Magenta	18.510	78,53	1,10	2,34	0,00	3,44
Magnago	7.553	76,30	1,08	2,62	0,00	3,70
Marcallo con Casone	4.994	78,13	0,82	2,56	0,00	3,38
Masate	2.624	83,54	1,14	2,05	0,00	3,19
Mediglia	8.920	79,34	1,09	2,32	0,00	3,41
Melegnano	13.106	77,61	0,95	2,03	0,01	2,99
Melzo	14.368	77,89	1,19	2,19	0,04	3,41
Mesero	3.307	80,19	1,55	2,15	0,00	3,70
Milano	993.576	73,63	0,58	1,43	0,04	2,05
Morimondo	943	74,87	0,42	4,53	0,00	4,96
Motta Visconti	6.103	78,37	1,40	2,49	0,00	3,89
Nerviano	13.999	78,08	0,97	1,98	0,02	2,96
Nosate	604	80,96	2,04	3,68	0,00	5,73
Novate Milanese	16.239	80,11	0,70	1,50	0,00	2,20
Noviglio	3.468	81,14	1,14	1,71	0,00	2,84
Opera	10.820	81,78	0,66	1,82	0,00	2,47
Ossona	3.269	80,73	1,21	2,39	0,00	3,60
Ozzero	1.197	81,12	1,34	1,24	0,00	2,57
Paderno Dugnano	37.281	79,82	0,88	2,02	0,02	2,92
Pantigliate	4.553	80,65	1,14	2,21	0,03	3,38
Parabiago	21.595	76,91	1,05	2,28	0,01	3,34
Paullo	8.443	79,06	1,62	2,41	0,00	4,03
Pero	8.265	76,61	0,85	1,78	0,00	2,64
Peschiera Borromeo	18.055	80,76	0,66	1,82	0,00	2,48
Pessano con Bornago	7.094	81,83	1,14	2,02	0,00	3,15
Pieve Emanuele	12.175	76,52	1,07	2,23	0,00	3,31

Comune	elettori	votanti %	schede bianche %	schede nulle %	voti non assegnati %	totali voti non validi %
Pioltello	23.939	75,27	1,17	2,15	0,04	3,36
Pogliano Milanese	6.475	79,31	1,11	2,67	0,00	3,78
Pozzo d'Adda	4.422	75,69	0,84	2,69	0,00	3,53
Pozzuolo Martesana	6.346	80,90	0,99	2,53	0,00	3,53
Pregnana Milanese	5.636	81,30	1,33	2,12	0,13	3,58
Rescaldina	11.206	77,39	1,25	2,84	0,05	4,13
Rho	40.582	76,43	0,94	2,26	0,01	3,21
Robecchetto con Induno	3.961	76,90	1,58	3,18	0,00	4,76
Robecco sul Naviglio	5.533	79,97	1,13	1,90	0,00	3,03
Rodano	3.624	84,08	1,05	1,54	0,00	2,59
Rosate	4.189	81,90	1,81	1,63	0,00	3,44
Rozzano	31.627	77,07	1,04	2,43	0,05	3,52
San Colombano al Lambro	5.994	75,84	1,56	3,01	0,00	4,58
San Donato Milanese	24.358	79,21	0,74	1,41	0,03	2,18
San Giorgio su Legnano	5.364	78,69	1,11	2,89	0,00	4,00
San Giuliano Milanese	26.811	76,35	0,93	2,15	0,03	3,11
San Vittore Olona	6.527	79,53	1,00	2,12	0,00	3,12
San Zenone al Lambro	3.284	81,61	1,16	2,28	0,07	3,51
Santo Stefano Ticino	3.867	80,14	1,58	2,39	0,00	3,97
Sedriano	8.824	78,84	1,29	2,41	0,00	3,71
Segrate	27.071	80,06	0,68	1,58	0,03	2,29
Senago	16.684	78,41	0,92	2,32	0,01	3,26
Sesto San Giovanni	61.134	74,91	0,83	1,60	0,01	2,44
Settala	5.405	82,26	1,06	2,16	0,00	3,22
Settimo Milanese	15.745	82,64	0,72	1,94	0,00	2,67
Solaro	10.571	78,90	0,94	2,39	0,00	3,32
Trezzano Rosa	3.797	79,25	0,80	2,36	0,00	3,16
Trezzano sul Naviglio	16.097	79,03	0,83	1,80	0,04	2,66
Trezzo sull'Adda	9.254	78,23	1,09	2,03	0,03	3,15
Tribiano	2.602	83,86	0,96	2,98	0,00	3,94
Truccazzano	4.536	80,58	1,09	2,38	0,00	3,47
Turbigo	5.675	77,62	1,25	2,29	0,00	3,54
Vanzaghello	4.259	78,63	0,99	2,72	0,00	3,70
Vanzago	7.006	81,92	0,78	2,51	0,00	3,29
Vaprio d'Adda	6.129	78,53	1,08	2,26	0,06	3,41
Vermezzo	2.996	81,84	1,22	1,92	0,00	3,14
Vernate	2.552	80,29	1,07	2,24	0,00	3,32
Vignate	6.967	81,89	1,09	2,23	0,00	3,31
Villa Cortese	5.070	81,68	1,28	3,50	0,00	4,78
Vimodrone	13.020	79,49	0,78	2,09	0,00	2,87
Vittuone	6.701	80,72	0,81	1,92	0,00	2,74
Vizzolo Predabissi	3.224	83,93	0,78	2,51	0,00	3,29
Zelo Surrigone	1.261	84,93	0,84	1,87	0,00	2,71
Zibido San Giacomo	5.180	81,25	0,78	2,23	0,00	3,02
Totale	2.417.714	76,48	0,80	1,83	0,02	2,65

Risultati candidati presidente per comune in provincia di Milano*Valori percentuali*

Comune	Maroni Roberto	Ambrosoli Umberto	Carcano Silvana	Albertini Gabriele	Pinardi Carlo
Abbiategrasso	39,95	40,14	15,12	3,98	0,81
Albairate	42,02	37,31	16,50	3,43	0,74
Arconate	52,28	28,44	15,64	2,81	0,84
Arese	37,83	41,78	13,11	5,44	1,85
Arluno	40,88	39,59	14,95	3,62	0,96
Assago	35,98	43,84	15,27	3,79	1,11
Baranzate	33,24	44,03	18,40	3,60	0,72
Bareggio	36,84	40,45	17,41	4,20	1,10
Basiano	40,10	38,88	17,44	3,13	0,45
Basiglio	43,52	36,02	10,87	6,02	3,57
Bellinzago Lombardo	36,63	43,08	15,25	3,94	1,10
Bernate Ticino	51,15	32,67	11,54	3,95	0,70
Besate	49,92	27,96	18,83	2,55	0,74
Binasco	37,02	41,36	16,73	4,12	0,77
Boffalora sopra Ticino	51,62	30,68	13,57	3,12	1,02
Bollate	33,74	44,96	16,82	3,54	0,94
Bresso	36,93	43,75	14,11	4,32	0,88
Bubbiano	38,35	27,45	28,56	4,61	1,03
Buccinasco	37,76	41,56	15,51	3,94	1,23
Buscate	48,32	31,86	14,74	3,96	1,12
Bussero	28,56	51,51	15,34	3,91	0,68
Busto Garolfo	45,21	34,46	14,95	3,99	1,39
Calvignasco	43,45	33,70	21,03	1,11	0,70
Cambiago	37,69	37,79	20,20	3,48	0,84
Canegrate	42,52	37,47	15,89	3,30	0,82
Carpiano	34,86	37,27	23,14	3,91	0,82
Carugate	35,65	43,90	15,55	4,00	0,90
Casarile	37,60	36,02	22,44	3,02	0,92
Casorezzo	45,84	32,84	17,37	2,93	1,02
Cassano d'Adda	40,73	41,24	13,10	3,87	1,06
Cassina de' Pecchi	37,48	42,22	14,48	4,59	1,23
Cassinetta di Lugagnano	41,11	36,33	16,44	5,37	0,76
Castano Primo	50,99	29,56	15,61	2,91	0,93
Cernusco sul Naviglio	34,61	46,53	12,66	4,92	1,28
Cerro al Lambro	36,63	42,63	15,30	4,35	1,10
Cerro Maggiore	44,64	34,21	16,03	4,10	1,03
Cesano Boscone	34,25	44,01	17,90	3,25	0,59
Cesate	33,63	42,75	19,13	3,40	1,09
Cinisello Balsamo	31,57	47,18	17,13	3,48	0,64
Cislino	39,80	35,06	19,13	5,06	0,95
Cologno Monzese	36,54	43,13	16,21	3,42	0,70
Colturano	35,49	36,35	22,74	4,05	1,38
Corbetta	41,19	36,35	16,63	4,73	1,09
Cormano	33,52	46,23	16,22	3,39	0,65

Comune	Maroni Roberto	Ambrosoli Umberto	Carcano Silvana	Albertini Gabriele	Pinardi Carlo
Cornaredo	36,11	42,40	16,84	3,75	0,91
Corsico	34,16	45,71	15,60	3,75	0,78
Cuggiono	46,18	34,89	13,88	4,13	0,92
Cusago	42,51	34,81	15,11	5,92	1,66
Cusano Milanino	37,50	43,14	14,30	4,04	1,03
Dairago	44,02	35,31	16,12	3,79	0,75
Dresano	39,70	37,76	17,63	4,13	0,78
Gaggiano	38,47	39,70	16,09	4,93	0,82
Garbagnate Milanese	34,44	42,78	18,97	3,08	0,73
Gessate	33,50	42,58	18,02	4,81	1,09
Gorgonzola	33,60	46,55	14,42	4,08	1,35
Grezzago	43,84	34,49	17,56	2,91	1,20
Gudo Visconti	38,39	37,39	19,29	3,56	1,37
Inveruno	48,45	34,43	12,83	3,31	0,98
Inzago	37,74	43,26	13,27	4,42	1,31
Lacchiarella	38,77	39,71	16,59	4,27	0,67
Lainate	38,37	39,19	16,82	4,63	1,00
Legnano	42,97	37,61	14,11	4,00	1,31
Liscate	40,60	35,79	19,06	3,67	0,89
Locate di Triulzi	32,32	45,07	18,13	3,33	1,16
Magenta	43,33	38,27	13,84	3,61	0,96
Magnago	49,30	30,20	16,02	3,23	1,26
Marcallo con Casone	48,20	30,13	16,37	4,27	1,03
Masate	30,96	42,41	21,44	3,86	1,32
Mediglia	40,27	36,54	18,59	3,72	0,88
Melegnano	35,49	46,06	14,30	3,53	0,63
Melzo	37,23	43,66	14,29	4,10	0,72
Mesero	43,34	36,57	15,82	3,33	0,94
Milano	34,45	48,35	9,97	5,85	1,38
Morimondo	48,44	29,51	15,95	5,07	1,04
Motta Visconti	49,58	29,15	16,84	3,48	0,96
Nerviano	39,02	41,37	14,52	3,94	1,15
Nosate	48,81	34,49	12,58	2,82	1,30
Novate Milanese	32,81	47,94	13,98	4,45	0,83
Noviglio	40,09	35,04	20,85	3,11	0,91
Opera	38,64	42,40	14,11	3,40	1,45
Ossona	46,78	33,69	14,27	4,32	0,94
Ozzero	38,58	39,53	18,39	2,64	0,85
Paderno Dugnano	36,52	40,44	17,99	4,02	1,04
Pantigliate	36,27	41,49	18,12	3,07	1,04
Parabiago	46,08	34,14	14,60	3,89	1,28
Paullo	37,89	42,07	15,80	3,15	1,09
Pero	34,05	46,29	14,71	3,99	0,96
Peschiera Borromeo	33,55	44,90	15,02	4,97	1,55
Pessano con Bornago	33,65	42,97	18,27	4,09	1,01
Pieve Emanuele	33,99	40,87	21,51	2,95	0,67

Comune	Maroni Roberto	Ambrosoli Umberto	Carcano Silvana	Albertini Gabriele	Pinardi Carlo
Pioltello	34,08	42,05	17,55	5,56	0,75
Pogliano Milanese	39,22	39,36	16,29	4,01	1,11
Pozzo d'Adda	36,14	36,17	22,95	3,65	1,08
Pozzuolo Martesana	36,46	39,67	18,98	3,78	1,11
Pregnana Milanese	36,78	42,71	15,82	3,73	0,95
Rescaldina	42,71	36,20	16,37	3,92	0,79
Rho	38,12	41,79	14,86	4,29	0,93
Robecchetto con Induno	54,12	25,85	15,68	3,03	1,31
Robecco sul Naviglio	46,00	35,35	13,73	4,29	0,63
Rodano	39,32	37,77	17,96	3,57	1,38
Rosate	40,14	38,55	17,24	3,26	0,81
Rozzano	32,27	47,30	17,08	2,68	0,66
San Colombano al Lambro	50,30	30,18	13,99	4,56	0,97
San Donato Milanese	31,12	50,70	11,84	5,25	1,09
San Giorgio su Legnano	43,26	37,83	14,04	3,90	0,96
San Giuliano Milanese	33,66	43,55	18,28	3,72	0,79
San Vittore Olona	47,54	32,09	15,61	3,44	1,31
San Zenone al Lambro	38,28	36,19	21,85	3,05	0,62
Santo Stefano Ticino	37,10	40,86	17,41	3,66	0,97
Sedriano	37,41	39,35	18,70	3,73	0,81
Segrate	38,07	42,28	12,93	5,14	1,58
Senago	37,17	40,13	19,60	2,26	0,84
Sesto San Giovanni	32,39	48,14	14,93	3,79	0,75
Settala	38,18	38,97	18,36	3,74	0,74
Settimo Milanese	32,05	44,83	18,83	3,44	0,85
Solaro	37,31	38,39	20,29	3,16	0,84
Trezzano Rosa	42,72	34,39	18,33	3,71	0,86
Trezzano sul Naviglio	39,46	36,59	19,13	3,82	0,99
Trezzo sull'Adda	34,95	46,00	13,48	4,45	1,13
Tribiano	39,79	34,83	21,76	2,48	1,15
Truccazzano	40,48	35,06	19,59	3,83	1,05
Turbigo	50,04	32,90	13,16	3,08	0,82
Vanzaghello	53,64	29,27	12,87	3,29	0,93
Vanzago	34,36	43,59	17,26	3,91	0,88
Vaprio d'Adda	37,71	42,59	14,78	4,04	0,88
Vermezzo	44,59	31,20	19,16	4,00	1,05
Vernate	39,78	36,24	19,74	3,28	0,96
Vignate	33,32	42,59	18,85	4,46	0,78
Villa Cortese	44,86	35,33	14,86	4,41	0,53
Vimodrone	33,39	45,77	16,64	3,36	0,84
Vittuone	39,25	40,24	16,48	3,55	0,48
Vizzolo Predabissi	34,31	43,29	17,69	3,78	0,92
Zelo Surrigone	39,06	32,63	24,95	2,40	0,96
Zibido San Giacomo	38,76	35,89	21,88	2,60	0,88
Totale	36,35	44,18	13,65	4,67	1,14

Risultati delle liste circoscrizionali per comune in provincia di Milano.

Valori percentuali (prima parte)

Comune	Partito Pensionati	Alleanza Ecologica	Maroni Presidente	Fratelli d'Italia	Tremonti - 3L	Il Popolo della Libertà	Lega Nord	totale coalizione Maroni	Lombardia Civica	Unione di Centro	totale coalizione Albertini
Abbiategrasso	0,91	0,19	10,32	1,64	0,50	18,15	8,56	40,27	2,28	1,46	3,74
Albairate	0,89	0,26	12,45	1,22	0,26	16,85	10,24	42,17	2,70	1,07	3,77
Arconate	0,72	0,10	8,92	0,77	0,33	32,97	9,28	53,10	1,95	0,77	2,72
Arese	0,51	0,13	12,22	1,62	0,34	15,37	7,83	38,02	4,24	1,19	5,43
Arluno	1,17	0,11	10,77	1,02	0,23	15,51	11,61	40,42	2,23	1,35	3,58
Assago	0,66	0,08	9,11	1,27	0,30	17,72	6,21	35,36	2,57	0,99	3,56
Baranzate	1,14	0,22	8,08	1,60	0,24	16,65	5,28	33,23	2,05	1,38	3,43
Bareggio	0,70	0,21	8,97	1,38	0,36	16,54	8,70	36,85	2,61	1,28	3,89
Basiano	0,95	0,14	9,84	1,23	0,24	19,59	8,94	40,94	1,75	1,33	3,08
Basiglio	0,12	0,14	9,37	1,93	0,66	26,43	5,45	44,10	5,19	0,80	5,99
Bellinzago Lombardo	0,91	0,26	10,45	1,08	0,17	14,64	8,94	36,44	2,46	1,42	3,89
Bernate Ticino	0,78	0,05	12,32	0,94	0,57	21,14	16,02	51,83	2,45	1,41	3,86
Besate	0,97	0,09	10,45	1,77	0,18	23,03	12,31	48,80	1,68	0,71	2,39
Binasco	0,92	0,09	9,98	1,13	0,42	16,00	8,47	37,02	2,86	1,44	4,29
Boffalora sopra Ticino	0,99	0,24	11,73	0,47	0,36	17,49	20,61	51,88	1,62	1,46	3,08
Bollate	0,92	0,10	8,98	1,23	0,40	15,38	6,91	33,93	2,15	1,23	3,38
Bresso	0,85	0,16	9,32	1,45	0,44	18,61	6,28	37,13	3,00	1,21	4,21
Bubbiano	1,01	0,17	8,77	1,60	0,17	17,79	8,85	38,36	2,53	1,94	4,47
Buccinasco	0,66	0,08	9,55	1,96	0,40	19,36	6,10	38,11	3,14	0,69	3,83
Buscate	1,08	0,19	9,39	0,97	0,41	22,22	14,67	48,93	2,69	1,23	3,93
Bussero	0,95	0,17	7,90	0,80	0,39	10,93	7,56	28,72	2,21	1,65	3,86
Busto Garolfo	0,91	0,08	11,66	1,28	0,34	18,17	13,13	45,57	2,32	1,53	3,85
Calvignasco	1,16	0,00	11,45	1,30	0,14	22,32	7,68	44,06	0,72	0,29	1,01
Cambiago	0,57	0,16	8,33	1,24	0,24	15,96	11,55	38,07	2,19	0,87	3,06
Canegrate	0,96	0,14	9,44	2,40	0,45	17,56	11,67	42,61	1,63	1,56	3,20
Carpiano	1,08	0,00	8,36	1,72	0,45	17,58	5,92	35,11	2,62	1,22	3,84
Carugate	1,00	0,25	8,97	1,16	0,33	15,50	8,78	36,00	2,25	1,61	3,86
Casarile	1,16	0,23	8,54	1,11	0,32	16,94	8,12	36,43	2,13	0,70	2,83
Casorezzo	1,01	0,19	11,08	1,29	0,35	17,03	15,21	46,16	1,98	0,91	2,90
Cassano d'Adda	0,96	0,27	11,05	1,04	0,24	16,71	10,77	41,04	2,55	1,23	3,78
Cassina de' Pecchi	0,58	0,14	9,23	1,42	0,35	17,72	8,36	37,80	3,48	1,23	4,72
Cassinetta di Lugagnano	1,08	0,09	9,95	0,81	0,72	18,64	10,13	41,40	3,58	1,52	5,11
Castano Primo	0,93	0,28	11,85	1,02	0,34	21,19	15,86	51,46	1,75	1,09	2,84
Cernusco sul Naviglio	0,86	0,15	9,92	1,32	0,52	14,06	8,02	34,87	3,16	1,77	4,94
Cerro al Lambro	0,83	0,13	9,61	2,08	0,93	15,86	7,11	36,56	2,56	1,35	3,91
Cerro Maggiore	1,11	0,23	12,51	1,92	0,36	15,22	13,49	44,85	2,28	1,66	3,95
Cesano Boscone	0,93	0,13	8,03	2,37	0,34	17,63	5,00	34,43	2,02	1,08	3,10
Cesate	0,74	0,10	9,06	0,83	0,23	15,10	7,78	33,85	2,03	1,29	3,32
Cinisello Balsamo	0,97	0,14	7,04	1,09	0,57	15,31	6,48	31,59	2,18	1,25	3,43
Cislino	0,67	0,15	10,35	1,68	0,30	18,60	8,63	40,38	3,44	1,83	5,27
Cologno Monzese	0,82	1,13	8,22	1,11	0,33	19,10	5,92	36,62	2,49	0,99	3,48
Colturano	0,80	0,09	8,12	1,96	0,09	18,11	6,42	35,59	2,77	1,16	3,93
Corbetta	0,97	0,12	9,24	0,97	0,28	17,78	12,19	41,54	3,71	1,12	4,84
Cormano	1,00	0,13	8,10	1,22	0,43	16,19	6,44	33,50	2,12	1,09	3,22

Comune	Partito Pensionati	Alleanza Ecologica	Maroni Presidente	Fratelli d'Italia	Tremonti - 3L	Il Popolo della Libertà	Lega Nord	totale coalizione Maroni	Lombardia Civica	Unione di Centro	totale coalizione Albertini
Cornaredo	0,88	0,13	9,40	1,48	0,34	15,92	8,00	36,15	2,21	1,39	3,60
Corsico	1,20	0,10	8,89	1,49	0,22	16,93	5,64	34,48	2,63	0,95	3,58
Cuggiono	0,79	0,19	11,65	0,81	0,45	17,82	14,60	46,30	2,61	1,25	3,86
Cusago	0,75	0,09	13,32	1,98	0,40	17,72	8,20	42,46	4,54	1,19	5,73
Cusano Milanino	0,86	0,07	9,42	1,44	0,41	18,02	7,73	37,94	2,93	1,08	4,02
Dairago	0,93	0,11	11,10	0,67	0,39	18,88	11,88	43,96	2,28	1,38	3,65
Dresano	0,93	0,38	11,90	1,70	0,33	16,45	7,95	39,64	2,19	1,92	4,11
Gaggiano	0,87	0,13	11,56	1,17	0,34	16,69	8,03	38,80	3,35	1,34	4,70
Garbagnate Milanese	0,99	0,11	7,63	1,02	0,25	17,27	7,50	34,78	1,77	1,17	2,94
Gessate	0,76	0,21	9,30	1,01	0,27	14,22	7,86	33,64	3,16	1,63	4,80
Gorgonzola	0,83	0,20	8,22	1,02	0,32	14,44	8,81	33,85	2,48	1,45	3,94
Grezzago	1,13	0,07	10,11	0,73	0,33	20,23	11,31	43,91	1,93	1,06	2,99
Gudo Visconti	0,00	0,20	10,29	1,57	0,29	19,51	5,78	37,65	2,65	0,88	3,53
Inveruno	0,97	0,11	11,42	0,93	0,23	19,21	15,74	48,62	1,88	1,29	3,16
Inzago	1,35	0,16	10,45	1,13	0,22	14,26	10,41	37,98	2,46	1,84	4,31
Lacchiarella	0,92	0,16	9,15	1,77	0,37	18,29	8,30	38,97	2,12	2,10	4,21
Lainate	1,03	0,13	10,27	1,11	0,31	16,50	9,34	38,68	2,84	1,52	4,36
Legnano	0,67	0,13	12,66	1,67	0,29	17,05	10,97	43,44	2,83	1,00	3,84
Liscate	0,98	0,04	11,49	1,52	0,45	18,91	7,60	40,99	2,28	1,30	3,58
Locate di Triulzi	0,85	0,11	6,49	1,07	0,54	16,86	6,58	32,50	1,99	1,12	3,12
Magenta	0,81	0,12	8,09	1,07	0,35	21,70	11,76	43,90	2,14	1,24	3,38
Magnago	0,92	0,24	12,15	1,16	0,34	20,67	13,76	49,24	2,12	1,03	3,15
Marcallo con Casone	0,98	0,14	12,75	1,03	0,39	14,40	19,20	48,90	2,68	1,37	4,05
Masate	0,89	0,20	8,53	0,79	0,30	12,60	7,99	31,30	1,79	1,93	3,72
Mediglia	1,09	0,17	9,16	5,02	0,35	19,10	5,65	40,55	2,37	1,16	3,54
Melegnano	1,18	0,19	7,79	3,35	0,37	15,31	7,64	35,84	2,30	1,05	3,35
Melzo	1,10	0,19	9,70	1,04	0,53	15,71	9,08	37,34	2,41	1,54	3,96
Mesero	0,49	0,16	10,71	0,74	0,45	17,33	13,94	43,83	2,04	1,10	3,15
Milano	0,58	0,11	10,06	1,95	0,41	15,69	6,01	34,81	4,82	1,01	5,83
Morimondo	1,26	0,00	9,92	2,20	0,31	23,46	10,87	48,03	3,62	1,42	5,04
Motta Visconti	1,02	0,18	12,80	1,63	0,57	21,62	11,94	49,75	2,22	1,22	3,44
Nerviano	0,90	0,12	10,11	1,00	0,45	12,81	13,94	39,33	2,19	1,57	3,76
Nosate	1,35	0,00	11,26	0,90	0,00	18,24	15,99	47,75	2,70	0,68	3,38
Novate Milanese	0,85	0,10	8,99	1,58	0,37	14,21	6,84	32,93	2,86	1,53	4,39
Noviglio	0,80	0,15	7,62	1,30	0,53	22,94	6,63	39,98	1,98	0,88	2,86
Opera	0,72	0,05	9,80	1,96	0,28	18,52	7,83	39,15	2,19	1,03	3,22
Ossona	1,03	0,49	11,90	0,82	0,21	17,41	15,07	46,92	2,50	1,77	4,27
Ozzero	0,98	0,33	9,13	1,52	0,43	15,76	10,54	38,70	1,85	0,76	2,61
Paderno Dugnano	0,89	0,10	8,65	1,42	0,40	16,96	8,33	36,76	2,46	1,47	3,93
Pantigliate	1,22	0,06	8,85	1,28	0,21	17,43	6,62	35,67	2,00	1,10	3,10
Parabiago	0,95	0,21	12,41	2,03	0,39	17,48	12,97	46,43	2,33	1,37	3,70
Paullo	1,40	0,13	8,66	3,62	0,42	15,81	7,68	37,73	2,02	0,88	2,90
Pero	0,82	0,20	7,76	1,82	0,39	15,64	7,44	34,08	2,11	1,95	4,06
Peschiera Borromeo	0,55	0,13	9,63	1,68	0,36	14,61	6,87	33,83	3,73	1,18	4,91
Pessano con Bornago	1,01	0,19	8,49	0,82	0,39	15,06	8,16	34,12	2,45	1,64	4,09
Pieve Emanuele	0,80	0,22	5,92	1,92	0,41	21,00	4,26	34,54	1,75	1,04	2,79
Pioltello	0,96	0,13	6,90	1,16	0,25	17,50	7,16	34,06	2,11	3,71	5,82

Comune	Partito Pensionati	Alleanza Ecologica	Maroni Presidente	Fratelli d'Italia	Tremonti - 3L	Il Popolo della Libertà	Lega Nord	totale coalizione Maroni	Lombardia Civica	Unione di Centro	totale coalizione Albertini
Pogliano Milanese	0,84	0,15	8,94	1,01	0,26	18,15	10,46	39,79	2,16	1,74	3,90
Pozzo d'Adda	1,01	0,06	8,82	1,65	0,23	16,38	8,53	36,69	2,30	1,27	3,57
Pozzuolo Martesana	1,17	0,45	9,55	0,98	0,28	14,02	10,27	36,72	2,58	1,02	3,60
Pregnana Milanese	0,75	0,19	10,44	0,99	0,14	13,52	11,03	37,06	2,33	1,37	3,70
Rescaldina	1,25	0,15	10,80	2,43	0,47	17,24	11,52	43,87	2,26	1,42	3,68
Rho	0,73	0,10	10,07	1,11	0,30	16,09	9,97	38,37	2,61	1,56	4,17
Robecchetto con Induno	1,37	0,25	13,43	1,12	0,18	20,43	17,62	54,40	1,62	1,26	2,89
Robecco sul Naviglio	0,91	0,17	10,58	1,09	0,32	19,21	14,06	46,34	2,71	1,53	4,24
Rodano	0,58	0,00	10,67	2,53	0,40	17,46	7,77	39,41	2,93	0,51	3,43
Rosate	1,20	0,19	10,30	1,94	0,42	18,91	7,06	40,03	2,04	0,84	2,88
Rozzano	0,89	0,11	7,46	1,20	0,25	16,58	5,43	31,92	1,63	0,84	2,47
San Colombano al Lambro	1,21	0,12	12,10	2,07	0,34	23,60	11,14	50,58	2,89	1,37	4,27
San Donato Milanese	0,67	0,09	7,66	1,69	0,52	15,82	5,29	31,74	3,76	1,33	5,09
San Giorgio su Legnano	0,71	0,08	10,83	1,24	0,21	17,19	12,88	43,13	2,37	1,58	3,94
San Giuliano Milanese	1,12	0,13	7,18	1,62	0,28	17,64	6,02	33,98	2,04	1,52	3,56
San Vittore Olona	1,04	0,19	14,04	1,21	0,42	17,88	13,04	47,82	2,17	1,19	3,36
San Zenone al Lambro	1,10	0,29	10,32	2,15	0,29	15,16	6,74	36,06	2,11	0,93	3,03
Santo Stefano Ticino	1,01	0,21	7,50	1,08	0,35	17,08	10,17	37,38	2,40	1,11	3,51
Sedriano	0,98	0,23	8,39	0,94	0,31	17,50	9,13	37,49	2,91	0,75	3,66
Segrate	0,60	0,13	11,09	1,48	0,40	17,72	6,69	38,11	4,05	0,94	4,99
Senago	0,80	0,15	7,96	0,80	0,49	17,52	9,72	37,42	1,36	0,91	2,28
Sesto San Giovanni	0,89	0,13	8,33	1,19	0,43	16,04	5,54	32,56	2,47	1,20	3,66
Settala	0,85	0,10	8,74	2,04	0,39	18,46	7,70	38,28	1,99	1,68	3,67
Settimo Milanese	0,76	0,13	9,06	1,30	0,36	13,61	6,96	32,19	2,32	0,91	3,23
Solaro	0,84	0,25	8,93	1,00	0,39	17,03	9,16	37,60	1,62	1,41	3,03
Trezzano Rosa	0,65	0,14	9,77	1,26	0,29	18,21	12,55	42,88	1,88	1,62	3,50
Trezzano sul Naviglio	0,76	0,10	8,97	2,60	0,58	20,69	6,54	40,24	2,59	1,04	3,63
Trezzo sull'Adda	1,21	0,15	9,07	1,03	0,30	12,95	10,42	35,15	2,82	1,65	4,46
Tribiano	0,80	0,10	6,60	15,96	0,45	11,56	5,15	40,62	1,70	0,60	2,30
Truccazzano	0,84	0,15	8,75	1,03	0,42	20,48	9,02	40,69	2,11	1,66	3,77
Turbigo	1,36	0,07	10,62	1,22	0,32	23,28	13,54	50,40	1,75	1,31	3,07
Vanzaghello	0,88	0,10	14,72	0,91	0,36	20,21	17,21	54,39	2,02	0,95	2,97
Vanzago	0,67	0,10	9,97	0,63	0,21	13,01	9,87	34,46	2,74	1,09	3,83
Vaprio d'Adda	0,95	0,11	10,48	1,36	0,43	14,15	10,16	37,65	2,36	1,54	3,90
Vermezzo	0,53	0,09	9,79	1,82	0,40	24,14	8,24	45,00	3,10	0,71	3,81
Vernate	0,47	0,26	10,37	1,05	0,37	21,38	6,27	40,18	2,00	1,21	3,21
Vignate	0,93	0,17	8,53	1,33	0,42	14,14	7,39	32,92	2,24	2,51	4,75
Villa Cortese	1,10	0,16	11,65	1,28	0,69	16,99	13,52	45,39	2,54	1,71	4,25
Vimodrone	0,94	0,47	8,28	1,24	0,31	15,92	6,55	33,71	2,01	1,17	3,19
Vittuone	1,06	0,16	8,96	1,24	0,41	18,09	9,33	39,26	2,19	1,18	3,37
Vizzolo Predabissi	0,85	0,12	8,05	1,97	0,24	17,34	5,31	33,88	2,66	1,25	3,90
Zelo Surrigone	0,40	0,30	8,36	1,21	0,50	24,57	4,83	40,18	1,91	0,91	2,82
Zibido San Giacomo	0,67	0,13	7,98	1,36	0,26	19,85	8,65	38,88	1,94	0,64	2,58
Totale	0,77	0,14	9,64	1,64	0,39	16,51	7,56	36,66	3,40	1,19	4,58

(seconda parte)

Comune	Movimento 5 Stelle	Patto Civico con Ambrosoli Presidente	Sinistra Ecologia Libertà	Centro Popolare Lombardo	Italia dei Valori	Partito Socialista Italiano	Partito Democratico	Etico a Sinistra	totale coalizione Ambrosoli	Fare per Fermare il Declino
Abbiategrasso	15,60	8,41	1,56	2,43	0,60	0,22	25,17	1,17	39,56	0,83
Albairate	17,41	8,06	1,48	1,33	0,78	0,22	22,76	1,33	35,96	0,70
Arconate	16,13	7,26	0,92	0,31	0,72	0,31	17,41	0,23	27,15	0,90
Arese	14,35	10,52	1,48	1,13	0,62	0,33	25,03	1,25	40,36	1,84
Arluno	15,54	6,45	1,19	0,95	0,80	0,42	26,60	3,16	39,57	0,89
Assago	16,63	10,02	1,99	0,80	0,93	0,22	27,63	1,65	43,24	1,21
Baranzate	18,95	8,35	1,95	3,98	0,91	0,41	26,99	1,04	43,62	0,77
Bareggio	18,27	7,39	1,57	0,84	1,46	0,38	27,08	1,10	39,81	1,18
Basiano	18,08	8,00	1,85	0,71	0,62	0,52	24,80	0,95	37,43	0,47
Basiglio	11,70	11,87	2,15	0,87	0,61	0,21	17,98	0,54	34,24	3,96
Bellinzago Lombardo	15,98	10,41	1,73	0,91	0,91	0,22	27,72	0,82	42,70	0,99
Bernate Ticino	12,00	8,56	2,04	1,57	0,52	1,36	17,12	0,47	31,63	0,68
Besate	19,84	6,11	0,44	2,13	0,44	0,62	18,07	0,53	28,34	0,62
Binasco	17,18	9,41	1,44	1,13	0,45	0,45	26,57	1,18	40,63	0,87
Boffalora sopra Ticino	14,02	6,59	0,67	0,83	0,67	0,32	20,13	0,75	29,96	1,07
Bollate	17,68	9,99	2,11	0,97	0,83	0,44	28,29	1,37	44,01	0,99
Bresso	15,25	9,34	2,01	1,24	0,89	0,34	27,05	1,58	42,46	0,95
Bubbiano	29,01	6,16	1,01	0,84	0,59	0,34	17,71	0,59	27,23	0,93
Buccinasco	16,72	9,81	1,87	1,21	0,78	0,34	24,87	1,21	40,08	1,26
Buscate	15,15	6,51	1,05	0,71	0,56	0,30	21,21	0,49	30,83	1,16
Bussero	15,65	10,37	5,80	0,80	0,69	0,21	31,37	1,72	50,97	0,80
Busto Garolfo	15,52	6,49	1,92	0,90	0,47	0,34	23,07	0,61	33,80	1,25
Calvignasco	21,59	5,07	0,72	1,16	0,43	0,43	24,35	0,58	32,75	0,58
Cambiago	21,10	6,90	2,27	0,54	0,70	0,62	25,38	0,43	36,85	0,92
Canegrate	16,54	6,66	2,09	0,97	0,54	0,38	25,48	0,76	36,87	0,77
Carpiano	23,68	7,91	1,85	0,63	0,81	0,18	24,76	0,36	36,51	0,86
Carugate	16,04	7,64	1,90	1,03	0,61	0,20	30,65	1,15	43,17	0,93
Casarile	23,71	5,89	2,23	0,65	1,16	0,14	25,01	0,93	36,01	1,02
Casorezzo	17,98	6,74	1,51	3,02	0,50	0,19	19,14	0,79	31,90	1,07
Cassano d'Adda	13,77	7,23	2,05	0,75	1,98	0,51	26,58	1,29	40,39	1,01
Cassina de' Pecchi	15,48	8,75	2,75	1,03	0,63	0,19	25,77	1,56	40,67	1,33
Cassinetta di Lugagnano	17,20	8,60	1,97	1,08	0,27	0,09	21,51	2,06	35,57	0,72
Castano Primo	16,34	6,48	1,91	0,80	0,62	0,18	17,71	0,67	28,35	1,01
Cernusco sul Naviglio	13,56	9,82	2,02	1,23	0,58	0,25	28,97	2,35	45,22	1,42
Cerro al Lambro	15,89	7,95	3,04	1,19	0,70	0,32	28,52	0,74	42,45	1,19
Cerro Maggiore	16,57	6,60	1,37	0,94	0,93	0,35	22,66	0,82	33,67	0,97
Cesano Boscone	18,81	8,30	1,93	0,85	1,30	0,48	29,18	1,01	43,03	0,62
Cesate	19,89	10,64	1,94	1,28	0,70	0,18	26,29	0,78	41,81	1,13
Cinisello Balsamo	17,81	7,74	2,66	1,34	1,07	0,45	32,01	1,23	46,50	0,67
Cislino	20,10	8,63	1,16	1,05	0,82	0,19	20,73	0,60	33,17	1,08
Cologno Monzese	17,14	8,36	2,38	3,97	0,78	0,74	24,63	1,22	42,08	0,68
Colturano	23,28	7,14	1,87	1,43	0,36	0,27	24,35	0,45	35,86	1,34
Corbetta	17,06	6,95	1,58	1,31	0,72	0,24	23,39	1,27	35,46	1,10
Cormano	16,86	7,49	2,02	0,86	0,80	0,43	32,45	1,74	45,79	0,63

Comune	Movimento 5 Stelle	Patto Civico con Ambrosoli Presidente	Sinistra Ecologia Libertà	Centro Popolare Lombardo	Italia dei Valori	Partito Socialista Italiano	Partito Democratico	Etico a Sinistra	totale coalizione Ambrosoli	Fare per Fermare il Declino
Cornaredo	17,55	8,23	1,51	0,90	0,81	1,29	27,73	1,32	41,80	0,91
Corsico	16,56	9,13	1,97	1,07	1,00	0,30	30,02	1,09	44,60	0,79
Cuggiono	14,34	7,91	1,36	1,04	0,64	0,28	22,43	0,89	34,54	0,95
Cusago	16,31	11,02	1,46	0,93	0,53	0,31	19,00	0,53	33,77	1,72
Cusano Milanino	15,21	7,75	2,24	0,97	0,76	0,81	28,06	1,17	41,76	1,07
Dairago	16,54	6,49	1,74	0,96	0,79	1,69	22,89	0,62	35,17	0,67
Dresano	18,26	7,62	1,54	0,66	0,77	0,05	26,37	0,22	37,23	0,77
Gaggiano	16,80	7,90	1,48	0,74	0,89	0,23	26,65	0,97	38,85	0,85
Garbagnate Milanese	19,75	8,90	1,98	1,52	0,97	0,30	27,16	0,98	41,82	0,72
Gessate	19,25	9,41	1,84	1,24	0,74	0,33	26,77	0,91	41,24	1,08
Gorgonzola	15,48	10,10	2,13	0,86	1,00	0,39	29,30	1,51	45,28	1,45
Grezzago	18,10	7,32	1,40	0,93	0,67	0,20	22,55	0,73	33,80	1,20
Gudo Visconti	20,39	8,24	1,96	1,27	0,49	0,29	23,24	1,37	36,86	1,57
Inveruno	13,60	7,16	1,23	1,04	0,49	0,27	22,87	0,57	33,63	0,99
Inzago	13,61	9,32	1,70	2,37	0,54	0,37	25,91	2,64	42,85	1,26
Lacchiarella	16,86	6,68	2,06	0,82	0,72	0,41	27,09	1,46	39,24	0,72
Lainate	17,63	7,25	1,47	1,14	0,87	0,41	26,33	0,78	38,25	1,07
Legnano	15,04	8,01	1,38	1,01	0,85	0,27	23,88	0,93	36,32	1,37
Liscate	19,67	7,73	1,07	0,72	0,67	0,58	23,74	0,54	35,05	0,72
Locate di Triulzi	18,92	7,20	1,60	0,69	0,71	0,25	32,16	1,74	44,34	1,12
Magenta	14,52	5,73	1,67	1,75	0,55	0,23	26,14	1,17	37,23	0,96
Magnago	16,55	5,89	1,07	0,51	0,60	0,26	20,86	0,58	29,77	1,29
Marcallo con Casone	16,61	5,75	1,17	0,70	0,47	0,11	20,96	0,59	29,75	0,70
Masate	22,32	7,54	2,08	1,04	0,79	0,55	27,73	1,44	41,17	1,49
Mediglia	19,21	7,66	2,30	1,13	0,70	0,47	22,89	0,63	35,78	0,92
Melegnano	15,23	7,75	5,48	1,17	0,73	0,28	28,59	0,90	44,89	0,69
Melzo	14,89	8,31	2,01	1,43	0,66	0,38	29,10	1,17	43,06	0,75
Mesero	16,43	6,21	1,92	0,94	0,53	0,33	24,69	1,02	35,65	0,94
Milano	11,19	13,27	3,14	1,09	0,69	0,34	25,81	2,19	46,52	1,65
Morimondo	16,38	6,14	1,42	1,26	0,94	0,16	18,58	0,94	29,45	1,10
Motta Visconti	17,55	6,15	0,84	0,81	0,66	0,25	18,72	0,86	28,29	0,97
Nerviano	15,04	8,37	1,70	3,28	0,70	0,32	25,40	0,84	40,61	1,26
Nosate	13,74	8,11	0,90	0,68	0,68	0,23	23,42	0,00	34,01	1,13
Novate Milanese	14,87	8,72	2,17	1,10	0,88	0,23	31,67	2,18	46,95	0,86
Noviglio	21,68	7,39	1,37	1,18	0,95	0,19	22,52	0,95	34,57	0,91
Opera	14,59	6,97	1,48	0,85	0,67	0,32	30,31	0,94	41,54	1,49
Ossona	14,78	6,40	1,27	1,44	0,70	0,04	21,88	1,48	33,21	0,82
Ozzero	19,13	8,70	1,30	0,98	0,33	0,11	26,74	0,43	38,59	0,98
Paderno Dugnano	18,50	7,34	1,59	1,02	0,84	0,53	27,27	1,09	39,68	1,13
Pantigliate	19,10	6,67	1,37	0,66	0,69	0,98	29,95	0,74	41,06	1,07
Parabiago	15,32	7,24	1,71	1,01	0,73	0,29	21,64	0,67	33,29	1,25
Paullo	16,18	5,17	1,03	0,75	0,60	0,31	33,64	0,64	42,14	1,04
Pero	15,47	9,31	2,23	1,07	0,97	3,16	27,30	1,39	45,42	0,97
Peschiera Borromeo	16,05	10,24	2,28	1,34	0,49	0,26	27,64	1,23	43,48	1,73
Pessano con Bornago	19,13	8,72	2,11	1,14	0,69	0,32	27,42	1,18	41,57	1,08
Pieve Emanuele	22,36	6,50	3,25	1,30	0,99	0,37	26,08	1,22	39,72	0,59

Comune	Movimento 5 Stelle	Patto Civico con Ambrosoli Presidente	Sinistra Ecologia Libertà	Centro Popolare Lombardo	Italia dei Valori	Partito Socialista Italiano	Partito Democratico	Etico a Sinistra	totale coalizione Ambrosoli	Fare per Fermare il Declino
Pioltello	18,19	7,33	2,27	0,74	1,02	1,06	27,47	1,27	41,16	0,77
Pogliano Milanese	16,50	7,05	1,65	0,96	0,94	1,09	25,80	1,09	38,59	1,22
Pozzo d'Adda	23,39	8,37	1,59	1,36	0,65	0,16	22,22	0,75	35,10	1,27
Pozzuolo Martesana	19,84	8,23	1,51	1,11	0,55	1,07	24,91	1,36	38,75	1,09
Pregnana Milanese	16,33	7,30	2,36	0,78	0,78	1,11	28,18	1,46	41,97	0,94
Rescaldina	16,95	7,38	1,35	0,63	1,23	0,91	22,52	0,54	34,56	0,94
Rho	15,60	7,00	2,06	1,05	1,01	0,58	27,75	1,44	40,91	0,96
Robecchetto con Induno	16,17	5,70	1,66	0,65	0,65	0,40	15,78	0,43	25,27	1,26
Robecco sul Naviglio	14,28	6,24	1,60	1,06	0,76	0,22	23,43	1,18	34,50	0,64
Rodano	18,98	9,87	2,78	0,76	0,47	0,36	21,76	0,80	36,80	1,37
Rosate	17,94	7,61	1,13	0,55	0,68	0,13	27,30	0,91	38,31	0,84
Rozzano	17,68	5,13	2,19	0,92	0,78	0,37	36,74	1,16	47,28	0,65
San Colombano al Lambro	14,68	6,49	1,49	0,89	0,51	0,31	19,17	0,70	29,56	0,92
San Donato Milanese	13,05	11,07	2,49	1,04	0,69	0,38	31,79	1,41	48,87	1,26
San Giorgio su Legnano	14,93	8,04	1,79	0,95	0,76	0,08	24,15	1,21	36,98	1,02
San Giuliano Milanese	19,26	6,96	3,61	1,03	0,75	0,38	28,58	1,03	42,35	0,84
San Vittore Olona	16,38	7,04	1,27	0,96	0,54	0,38	20,39	0,52	31,11	1,34
San Zenone al Lambro	23,29	8,05	2,11	1,05	0,67	0,29	24,26	0,46	36,90	0,72
Santo Stefano Ticino	18,05	7,39	1,18	0,97	0,97	0,38	27,94	1,08	39,92	1,15
Sedriano	18,92	5,17	1,14	0,73	0,86	0,45	29,57	1,19	39,12	0,81
Segrate	13,89	14,14	1,66	1,10	0,77	0,21	22,26	1,12	41,27	1,74
Senago	20,25	7,58	2,01	2,41	0,86	0,23	25,22	1,13	39,43	0,62
Sesto San Giovanni	15,70	8,29	3,30	1,01	1,13	0,32	31,50	1,75	47,30	0,78
Settala	18,85	6,85	1,48	0,85	0,53	0,95	27,45	0,34	38,45	0,75
Settimo Milanese	19,89	8,56	2,11	0,84	1,83	0,30	29,07	1,19	43,88	0,81
Solaro	20,96	7,04	1,72	0,97	0,62	0,17	26,41	0,64	37,57	0,84
Trezzano Rosa	19,33	7,00	1,59	1,05	0,43	0,36	22,47	0,58	33,47	0,83
Trezzano sul Naviglio	19,78	8,27	1,82	0,97	1,13	0,28	22,06	0,74	35,27	1,07
Trezzo sull'Adda	14,08	7,67	1,57	0,96	0,73	0,30	31,81	2,08	45,12	1,20
Tribiano	22,11	6,05	0,90	0,75	0,95	0,10	24,46	0,50	33,72	1,25
Truccazzano	20,33	6,06	1,63	0,84	0,72	0,84	22,68	1,36	34,15	1,06
Turbigo	13,49	6,99	4,07	1,29	0,61	0,37	18,53	0,34	32,19	0,85
Vanzaghelo	13,29	6,66	1,21	0,72	0,33	0,13	18,84	0,49	28,37	0,98
Vanzago	18,24	7,07	1,51	0,79	0,52	0,65	30,51	1,51	42,56	0,90
Vaprio d'Adda	15,29	8,62	1,68	1,02	0,91	0,27	28,37	1,32	42,19	0,98
Vermezzo	19,71	6,16	1,59	1,33	0,62	0,27	19,97	0,49	30,43	1,06
Vernate	20,54	7,58	1,79	1,21	0,79	0,47	22,38	0,84	35,07	1,00
Vignate	19,56	8,99	1,90	1,31	0,86	0,34	27,43	1,10	41,93	0,84
Villa Cortese	14,72	7,00	1,79	0,83	0,88	0,24	23,46	0,91	35,11	0,53
Vimodrone	17,38	9,51	2,19	1,13	0,90	1,44	26,93	2,68	44,79	0,93
Vittuone	16,85	8,96	1,12	1,00	0,59	0,32	27,13	0,91	40,03	0,49
Vizzolo Predabissi	18,67	7,24	2,62	0,89	0,97	2,13	27,44	1,25	42,54	1,01
Zelo Surrigone	24,17	8,06	1,21	1,01	0,50	0,50	20,04	0,50	31,82	1,01
Zibido San Giacomo	22,36	6,37	2,12	0,87	0,67	0,18	24,69	0,43	35,33	0,84
Totale	14,65	10,09	2,45	1,15	0,78	0,39	26,42	1,57	42,86	1,26

Preferenze candidati per lista. Circoscrizione provincia di Milano*Il Popolo della Libertà (candidato presidente Roberto Maroni)*

Candidato	provincia Milano	di cui Milano città
Mantovani Mario (eletto)	12.977	2.850
Del Gobbo Luca (eletto)	9.123	3.940
Colucci Alessandro detto Ale (eletto)	7.166	1.900
Altitonante Fabio detto Alti detto Altisonante (eletto)	5.723	2.173
Galleria Giulio (eletto)	5.601	3.487
Pagliuca Luigi detto Gianluca	2.781	1.789
Aprea Valentina	1.737	711
Di Stefano Roberto detto De Stefano detto Stefano	1.329	259
Dapei Bruno Giorgio	1.033	500
Melazzini Mario Giovanni detto Mela	737	449
Cantale Mariano	566	443
Capizzi Eliana Antonella	310	113
Dagrada Alessandra	301	65
Negruzzi Eleonora Jolanda	250	36
Calderone Marie N. detta Calderone	226	26
Iannone Domenico	173	57
Saredi Rita	144	5
Musuraca Francesca	141	121
Martinotti Silvano	129	75
Bertone Giuliana	98	99
Biase Ottavia	63	34
Abate Rosalia Liliana	62	27
Zerbino Paolo	62	28
Figini Tiziana	18	22
Pierini Fernanda	9	7
Totale preferenze	50.759	19.216

Legga Nord (candidato presidente Roberto Maroni)

Candidato	provincia Milano	di cui Milano città
Cecchetti Fabrizio (eletto)	4.482	219
Colla Jari (eletto)	1.808	124
Gelli Simone	1.382	228
Bolognini Stefano	1.243	929
Molteni Laura	1.113	824
Agnelli Luca	740	121
Gallina Riccardo Giuliano A.	339	10
Gabetta Lorenzo	275	203
Norreri Simona Annamaria	264	164
Pisoni Marco	235	13
Lunardi Sabrina	213	5
Amadeo Davide Enrico	158	45
Ronchi Roberta	150	9
Bellini Maria Angela N.	145	25
Casati Ambrogio	105	12
Airaghi Alba Maria	92	19
Marazzi Anna Maria	65	4
Uggeri Fernando detto Nando	64	10
Lettieri Aldo	47	33
Bubola Antonella	45	7
Rubino Costanzo Franco	37	36
Corrado Nella Maria	36	7
Tresoldi Laura	25	10
Minorini Emanuela	21	12
Colomba Argia Giuseppina	13	12
Totale preferenze	13.097	3.081

Maroni Presidente (candidato presidente Roberto Maroni)

Candidato	provincia Milano	di cui Milano città
Tizzoni Marco (eletto)	994	44
Galli Stefano Bruno (eletto)	307	158
Toia Carolina (eletto)	287	33
Baldini Maria Teresa (eletto)	274	145
Saggese Antonio (eletto)	194	50
Colombo Maddalena	158	121
Mairov Maximilian	137	65
Barzaghi Monica Maria	100	70
Leali Sergio Donato N.	96	56
Mazzocca Matelda	87	73
Bertani Claudio	85	55
Nava Stefania Angela M.	85	43
Mandelli Alice	81	10
Vaghi Umberto	69	9
Finazzi Sergio	58	17
Persico Paola Maria	56	25
Carbognin Anna Lucia	42	28
Ferri Erika	39	16
Trapani Piersergio	32	30
Quadrio Curzio Saverio	28	23
Libretti Roberto	23	15
Parisi Massimo detto Max	23	15
Faoro Tiziana	12	4
Bertoglio Flavio	9	1
Carone Olivia	5	3
Totale preferenze	3.281	1.109

Fratelli d'Italia (candidato presidente Roberto Maroni)

Candidato	provincia Milano	di cui Milano città
De Corato Riccardo (eletto)	2.207	1.705
Mardegan Nicolò	1.863	1.474
La Russa Romano Maria	1.761	708
Lucente Franco	1.188	227
Raimondo C.F. detto Raimondi	771	175
Capotosti Roberta	766	572
Truppo Riccardo	445	251
Cacucci Maira detta Maira	318	70
Sala Cesare	288	14
Parise Massimo detto Parisi	194	134
Cortinovi Serena	144	99
Strano Oscar	113	92
Damioli Francesca Selvaggia	98	79
Bobbiese Paolo	88	41
Salgaro Angelo	87	7
Ciotti Claudia	67	43
Colombo Gianlorenzo S. M.	62	31
Neri Elisa	31	33
Gobbato Monica Manuela	22	15
Geraci Angela	14	13
Allieri Alessia	6	3
Fiore Caterina Silvia	4	1
Osman Mohamed	4	2
Daverio Matilde	2	2
Rella Angela	1	3
Totale preferenze	10.544	5.794

Partito Pensionati (candidato presidente Roberto Maroni)

Candidato	provincia Milano	di cui Milano città
Fatuzzo Elisabetta (eletto)	118	45
Portolesi Rosario	40	28
Miserotti Lino	34	12
Marangoni Pietro	27	5
Boldrini Giacinto	19	4
Schincò Angela	16	4
Gorla Massimo	11	7
Siotto Giovanni	11	10
Sofia Orazio	10	2
Gola Ivana Giulietta	6	4
Grassi Sandra	5	2
Zamboni Elena	5	0
Bocchi Renata	4	2
Barco Mario	2	1
Rosmino Giuseppe	2	2
Kirin Zdenka	1	0
Monterisi Concetta	1	0
Pestoni Graziella	1	0
Pontiroli Massimiliano	1	1
Sarragiotto Elisa	1	0
Casarini Tiziano	0	0
Lico Anna	0	0
Lo Re Salvatora Maria	0	0
Vicentini Giancarla	0	0
Zampieri Osvaldo	0	0
Totale preferenze	315	129

Tremonti - 3L (candidato presidente Roberto Maroni)

Candidato	provincia Milano	di cui Milano città
Battanta Virginio	366	99
Grasso Gregorio detto Giorgio	338	158
Tranquillo Paradiso	192	74
Prisco Alessandro	164	122
De Vincenzo Ciro	87	63
Leo Mirko	60	30
De Lauretis Luciana	44	35
Pandolfi Luisa Carla Carmen	35	29
Marzulli Michele	31	23
Vailati Silvia	28	11
Ravasio Giovanni Ambrogio	22	19
Di Lisa Alfredo	21	6
Todeschini Delio	13	11
Boettcher Alexander D.G.	12	7
Motta Claudia	10	2
Franchi Paola	9	0
Villa Luisa	6	9
Caruso Teresa	4	3
Bretti Antonietta	3	0
Lorenzini Tatiana	3	0
Fabemoli Giuseppe	2	1
Innocenzi Claudia	0	0
Mor Giovanni Battista	0	0
Pinna Daniela	0	0
Pinna Roberta	0	0
Totale preferenze	1.450	702

Alleanza Ecologica (candidato presidente Roberto Maroni)

Candidato	provincia Milano	di cui Milano città
De Mastro Maria Rosario	269	24
Bassi Carlo	80	43
Sacchi Paolo	15	1
Vigo Sonia	15	9
Pallera Mauro	14	2
Tassone Domenico Carmine	12	2
Paglia Mirko Massimiliano	8	4
Jeridi Latifa	6	1
Bosio Mario	4	2
Albrici Annalisa	3	0
Dalla Pozza Luigi	2	2
Cardani Patrizia	1	0
Castellano Giuseppe	1	0
Dalla Pozza Susanna	1	1
Marchi Marcella	1	0
Santaromita Villa Gioconda	1	1
Barcella Marco Giuseppe	0	0
Bonfanti Rinaldo	0	0
Del Fiacco Argia	0	0
Fantoni Pierluigi	0	0
Germanà Francesco	0	0
Leoni Lionella	0	0
Malgioglio Stefania	0	0
Memè Silvana Fabiana S.	0	0
Rizzotti Antonino	0	0
Totale preferenze	433	92

Partito Democratico (candidato presidente Umberto Ambrosoli)

Candidato	provincia Milano	di cui Milano città
Pizzul Fabio (eletto)	8.344	3.454
D'Avolio Rocco Massimo (eletto)	7.024	584
Rosati Onorio (eletto)	6.727	3.273
Borghetti Carlo (eletto)	4.995	717
Valmaggi Sara (eletto)	4.552	875
Bussolati Pietro	4.092	2.429
Cavicchioli Arianna	4.008	656
Re Marco	3.946	160
Censi Arianna Maria	3.721	1.223
De Marchi Diana Alessandra	3.605	2.951
Battioni Marta	2.614	458
Vangelista Fabrizio detto Bicio	2.501	535
Uguccione Beatrice Luigia Elena	1.877	1.637
Capelli Ferruccio	1.484	916
Syed Ghayas Tanwir detto Reas	1.361	1.055
Bomprezzi Franco	1.222	766
Gatti Alessandra	972	651
Mori Marco	571	345
Pedote Gianfilippo	538	466
Camerota Tommaso Ciro	457	285
Rosignoli Valeria	398	311
Platania Valentina	382	79
Giampà Giovanna	306	259
Giruzzi Luciana	220	194
Menapace Silvana	219	145
Totale preferenze	66.136	24.424

Patto Civico con Ambrosoli Presidente (candidato presidente Umberto Ambrosoli)

Candidato	provincia Milano	di cui Milano città
Castellano Lucia (eletto)	5.998	4.995
Micheli Paolo Giovanni (eletto)	1.445	227
Mainini Daniela	1.056	623
Fossati Silvia Elena R.M.	1.048	807
Cattaneo Giancarlo	969	204
Nahum Daniele detto Nahum	897	791
Montani Eleonora	861	548
Fumagalli Marco Carlo	786	591
Dotti Giovanni detto Johnny	755	456
Garlisi Calogero detto Lillo	689	458
Ferraro Carmelo Salvatore	647	493
Bitjoka Otto detto Otto	547	410
Piccone Beniamino Andrea	545	437
Boitani Andrea	523	454
Pirola Claudio	486	107
Corti Cinzia	369	294
Zini Alfredo	367	226
Negri Licia	336	288
Panzarin Francesca	296	206
Imazio Cinzia	240	99
Tedeschi Toschi Alessandra	224	183
Silvia Maria Francesca	204	137
Santonocito Rosanna G. detta Ros	199	145
Colombini Paola Nella Rita	107	92
Rizzitelli Luisa	89	57
Totale preferenze	19.683	13.328

Sinistra Ecologia Libertà (candidato presidente Umberto Ambrosoli)

Candidato	provincia Milano	di cui Milano città
Cremonesi Chiara	2.876	1.446
Cavalli Giulio	1.882	866
Barra Bernardo Cosimo Damiano detto Dino	855	653
Meiani Antonella Maria Teresa	622	511
Mezzi Pietro	586	87
Khouma Abdoulaye detto Pap	497	358
Molteni Massimo	420	61
Brunacci Pasquale	333	194
Tatò Marco	323	186
Fantini Giovanna	312	248
Meazza Simone	266	23
Brambilla Pisoni Alessandro Giuseppe detto Ale	227	169
Barbieri Rita	224	163
Ciccarese Anna Raffaella	209	108
Pinna Antonio	204	177
Niutta Silvana Antonietta	136	89
Frateschi Marzia	113	96
Ubezio Chiara	90	18
Galassi Silvana	81	58
Picello Marco	76	6
Accurso Liotta Matilde	65	37
Salvemini Giovannangelo detto Vanni	62	45
Rea Michela	56	42
Casini Stefania Marisa Susanna	51	45
Dawson Sara	38	30
Totale preferenze	10.604	5.716

Centro Popolare Lombardo (candidato presidente Umberto Ambrosoli)

Candidato	provincia Milano	di cui Milano città
Marcora Enrico	1.602	662
Del Corno Alessandro	1.044	79
Fossati Alberto	536	58
Spano Alessandro	402	208
Muttillo Giovanni Antonio	362	120
Seggio Giuseppe	315	54
Bertani Milena	294	30
Sofo Giuseppe	276	10
Calì Andrea	263	197
Lambertenghi Deliliers Giorgio	233	205
Lesmo Claudia in Monti	226	29
Pisoni Roberto Carlo Davide	195	1
Patitucci Francesco detto Pati	193	71
Setola Deborah	184	135
Basile Mariangela	141	2
Braga Fiorentino	117	8
Vavassori Monica Marisa in Vigo	78	39
Iudice Libera Maria in Cassetta	71	11
Rolla Laura M.O. in Santucci	61	51
Massarenti Debora	29	5
Figini Daniela in Scatton	27	21
Minutillo Rita	19	6
Borella Angelo Maurizio	16	11
Malgarini Paola	10	3
Mangiarotti Anna Maria	8	11
Totale preferenze	6.702	2.027

Etico a Sinistra (candidato presidente Umberto Ambrosoli)

Candidato	provincia Milano	di cui Milano città
Distefano Andrea Giovanni	9.009	5.794
Muhlbauer Luciano	2.724	1.512
Patta Antonello detto Nello	1.068	337
Riolo Giorgio	787	567
Nogara Notarianni T.F. detto Maso	778	474
Bonazzoli Igor detto Igor	532	93
Dal Toso Marco Sereno	440	276
Lo Presti Giuseppe	257	74
Maggio Domenico	241	19
Pirovano Chiara Luisa	231	179
Granchelli Patrizia	206	99
Rizzati Francesco	205	120
Ferrari Fabrizia	181	143
De Alessandri Enrico	96	72
Parozzi Rita	93	4
Cernecca Serena	62	26
Bigatti Nicoletta	55	11
Betta Elena	49	35
Baroni Mariacarla	42	26
Garbellini Nadia	33	26
Erli Sonia Santina	23	8
Re Fraschini Mario Antonio	21	18
Dal Palù Manuela Patrizia	15	6
Taminelli Marco	8	4
Piccirillo Maria	5	5
Totale preferenze	17.161	9.928

Italia dei Valori (candidato presidente Umberto Ambrosoli)

Candidato	provincia Milano	di cui Milano città
Grassi Raffaele	944	438
Zamponi Stefano	661	134
Procopio Salvatore Lorenzo	426	83
Colombo Angelo detto Angelino	163	14
Gandolfi Luca	101	59
Valentino Andrea M.S.	87	48
Stracuzzi Girolamo	78	42
Fresi Pietro Antonio	69	6
Nicola Paola	62	12
D'Onofrio Eleonora M.P.	45	30
Duncan Deborah Fiona	44	27
Corbellari Luca Paolo	38	26
Paolini Sara Letizia	38	12
Monaco Michele	33	0
Barbieri Manuela	31	14
Corali Mauro	24	11
Scroccarello Teresa Antonietta	21	6
Pezzotti Maddalena	20	15
Longo Marco Ugo	14	11
Niyonzima Josepha in Sesto	13	3
Farina Corrado Giovanni	9	4
Menconi Daniela	9	5
Luzzu Maria Domenica	6	1
Pantaleo Pasqua	3	4
Tinazzi Emanuela	3	2
Totale preferenze	2.942	1.007

Partito Socialista Italiano (candidato presidente Umberto Ambrosoli)

Candidato	provincia Milano	di cui Milano città
Valia Davide	520	40
Vertemati Roberto G.M.	448	241
Barbarossa Manuela	252	80
Ranieri Francesco V. detto Enzo	232	90
Giordanelli Mirko	210	4
Broi Ivana	154	20
Lo Giacco Massimo	151	19
Aleni Stefania	115	92
Fusto Luigi	109	19
Bolognesi Giorgio	102	14
Carulli Michele	99	76
Monopoli Leonardo	99	7
Riccio Mario	91	50
Montagna Teresa	90	6
Vilonna Raffaele Antonio	79	18
D'Agostino Paolo	68	32
Zeini Gianna Felicita	52	9
Passamonti A.M. detta Annou	50	34
Rigitano Rita	45	1
Maiorino Angelica	42	6
Vinciguerra Maria Grazia	21	18
De Salvatore Enrico Maria	19	16
Russo Simona	14	14
Senna Albina	14	0
Ciraulo Loredana	5	0
Totale preferenze	3.081	906

Movimento 5 Stelle (candidato presidente Silvana Carcano)

Candidato	provincia Milano	di cui Milano città
Carcano Silvana (eletto)	7.743	2.571
Casalino Eugenio (eletto)	528	255
Buffagni Stefano (eletto)	423	85
Evi Eleonora	340	143
Zanzottera Marco	336	25
Antimiani Laura	307	84
Saitta Marinella	280	29
Lo Verso Livio	241	152
Incarbone Gaetano Marcello	235	28
Morgigno Pasquale Claudio	233	136
Valli Marco	202	110
Cenerini Farinella Laura	182	141
Massafra Cinzia	175	45
Plati Renato Maria	162	115
Carta Anna Maria	140	97
Pacher Amanda	134	90
Borghi Maurizio	123	57
Bego Ileana	117	36
Centonze Valentina	114	64
Ferro Denis	89	21
Soffientini Ettore	85	29
Galluzzi Andrea	63	39
Belluta Rosaria	55	33
Tranchellini Alice	53	40
Barbiera Lucio Domenico	49	24
Totale preferenze	12.409	4.449

Lombardia Civica (candidato presidente Gabriele Albertini)

Candidato	provincia Milano	di cui Milano città
De Simoni Luca	889	549
Montrone Fausto	666	199
Croci Edoardo	658	530
Khafi B. detto Cafì detto Ben	645	459
Librandi Gianfranco	393	223
Sala Maurizio	347	22
Di Vittorio Marco	339	273
Pesce Daria Angela	303	233
Coggi Fiammetta Maria C.	233	211
Giorgetti Gianluca detto Giorgietti	229	128
Zecchi Stefano	207	150
Colombo Clementina detta Tina	198	168
Sarno Manuel Axel Paolo	182	118
Leonardi Matilde	158	136
Gellmann Eva	134	104
Amore Simona	132	95
Brambilla Silvia	121	90
Martoglio Alberto Eraldo	114	68
Alloisio Isabella Liliana	112	92
Grossi Anna Maria Luisa	106	90
Magro Anna Maria Franca	91	62
Fontanella Elena	84	57
Persiani Costante Dario	84	59
Morlotti Laura	63	43
Zanfagna Tito M.R.G.	10	8
Totale preferenze	6.498	4.167

Unione di Centro (candidato presidente Gabriele Albertini)

Candidato	provincia Milano	di cui Milano città
Salvatore Pasquale detto Pasquale	818	590
Galimberti Andrea Egidio	768	53
Campagna Flavia	548	219
Papa Daniela	409	61
Andena Carla	131	9
Beccalossi Evaristo detto Becca	102	49
Barbieri Luana	95	8
Pirovano Dario	95	12
Dolfini Pierachille	69	8
Totaro Stefano	60	1
Remigi Emidio detto Memo	57	33
Beretta Giovanna	54	37
Galano Luigi	47	28
Florio Angelo	46	27
Gerli Bruno	43	4
Pirovano Piero	43	12
Mujyarugamba Augustin detto Augustin	40	33
Ianna Patrizia	35	10
Pinna Elisabetta	28	20
Garavaglia Monica	25	14
Bratti Antonello	21	9
Mancuso Giorgia	21	4
Cotroneo Annamaria	11	3
Ottino Patrizia	10	5
Fragapane Rosalba	5	5
Totale preferenze	3.581	1.254

Fare per Fermare il declino (candidato presidente Carlo Pinardi)

Candidato	provincia Milano	di cui Milano città
Pinardi Carlo Maria A.	651	425
Rosa Gianbattista	421	301
Salvaderi Paolo	256	191
Pinetti Marco	206	124
Bassani Luigi Marco	165	93
Capelli Micaela Cristina	164	108
Libroia Luigi Marco	154	113
Sassi Andrea	118	99
Monarca Daniele Federico	104	91
Degradi Emanuele	96	70
Banfi Emanuela Paola	95	87
Maltoni Silvia	93	33
Girauda Cristina Maria	88	73
Rossi Paolo	88	56
Gebhard Frederic	76	68
Olante Maria Elena	71	48
Rospetti Raffaella A.	68	29
Marangoni Nicoletta E.	60	46
Pellizzari Francesco	43	23
Russo Raffaele Domenico	41	29
Arena Claudia	37	28
Congiu Giuseppina	30	23
Giardiello Giada	27	15
Costato Laura	15	7
Scortegagna Chiara	3	10
Totale preferenze	3.170	2.190

RISULTATI ELEZIONI POLITICHE 2013

Camera dei Deputati risultati elezione del 24 e 25 febbraio 2013

La partecipazione al voto

		%
Elettori	46.905.154	
Votanti	35.271.541	75,20
Totale voti validi	34.002.524	96,40
Schede bianche	395.285	1,12
Schede nulle	872.541	2,47
Voti contestati e non assegnati	1.191	0,00
Totale voti non validi	1.269.017	3,60

Riepilogo nazionale ¹

Capo coalizione	Liste	Voti	%	Seggi
Pier Luigi Bersani				
	Partito Democratico	8.644.523	25,42	292
	Sinistra Ecologia Libertà	1.089.409	3,20	37
	Centro Democratico	167.072	0,49	6
	SVP	146.804	0,43	5
	Totale coalizione	10.047.808	29,55	340
Silvio Berlusconi				
	Il Popolo della Libertà	7.332.972	21,57	97
	Lega Nord	1.390.014	4,09	18
	Fratelli d'Italia	665.830	1,96	9
	La Destra	219.769	0,65	0
	Grande Sud - MPA	148.552	0,44	0
	Mir - Moderati in Rivoluzione	81.984	0,24	0
	Partito Pensionati	54.854	0,16	0
	Intesa Popolare	25.632	0,08	0
	Liberi per una Italia Equa	3.243	0,01	0
	Totale coalizione	9.922.850	29,18	124
Giuseppe Piero Grillo				
	Movimento 5 Stelle Beppegrillo.It	8.689.458	25,56	108
Mario Monti				
	Monti per l'Italia	2.824.065	8,31	37
	Unione di Centro	608.210	1,79	8
	Futuro e Libertà	159.332	0,47	0
	Totale coalizione	3.591.607	10,56	45
Valle d'Aosta				1
Seggi estero				12

¹ Esclusa Valle d'Aosta.

Altre liste senza seggi

Capo coalizione	Liste	Voti	%	Seggi
Antonio Ingroia				
	Rivoluzione Civile	765.188	2,25	0
Oscar Luigi Giannino				
	Fare per Fermare il Declino	380.756	1,12	0
Marco Ferrando				
	Partito Comunista dei Lavoratori	89.995	0,26	0
Roberto Fiore				
	Forza Nuova	89.811	0,26	0
Giacinto Marco Pannella				
	Lista Amnistia Giustizia Libertà	64.709	0,19	0
Ulli Mair				
	Die Freiheitlichen	48.317	0,14	0
Simone Di Stefano				
	Casapound Italia	47.692	0,14	0
Luca Romagnoli				
	Fiamma Tricolore	44.744	0,13	0
Magdi Cristiano Allam				
	Io Amo l'Italia	42.524	0,13	0
Lodovico Pizzati				
	Indipendenza Veneta	33.274	0,10	0
Renato Jannuzzi				
	Liberali per l'Italia - PLI	28.027	0,08	0
Giovanni Angelo Colli				
	Partito Sardo d'Azione	18.585	0,05	0
Fabrizio Comencini				
	Liga Veneta Repubblica	15.838	0,05	0
Giuseppe Cirillo				
	Voto di Protesta	12.746	0,04	0
Antonio Guadagnini				
	Veneto Stato	11.378	0,03	0
Stefana Gabriella Anastasia Craxi				
	Riformisti Italiani	8.223	0,02	0
Pietro Murru				
	Indipendenza per la Sardegna	7.598	0,02	0
Franco Torchia				
	PRI	7.143	0,02	0
Salvatore Meloni				
	Meris	5.901	0,02	0
Adriano Lotito				
	Partito di Alternativa Comunista	5.159	0,02	0
Marco Marsili				
	I Pirati	4.557	0,01	0
Marina Petrini				
	Movimento Progetto Italia - MID	3.967	0,01	0
Raffaele Bruno				
	Rifondazione Missina Italiana	3.178	0,01	0
Antonio Potenza				
	Popolari Uniti	2.992	0,01	0
Piero Puschiavo				
	Progetto Nazionale	2.865	0,01	0
Antonio Piarulli				
	Movimento P.P.A.	1.526	0,00	0
Maria Di Prato				
	Unione Popolare	1.515	0,00	0
Antonio Corsi				
	Tutti Insieme per l'Italia	1.452	0,00	0
Erika Graci				
	Staminali d'Italia	585	0,00	0
Carla Corsetti				
	Democrazia Atea	556	0,00	0
	Totale voti alle liste	34.002.524	100,0	

Riepilogo dei seggi Circoscrizioni nazionali

Circoscrizioni nazionali	Liste										Totale circoscrizioni	
	Movimento 5 Stelle	SEL	PD	Centro Democratico	SVP	Scelta Civica con Monti per l'Italia	UDC	PDL	LN	Fratelli d'Italia Centrodestra Nazionale		Valle d'Aoste
Valle d'Aosta											1	1
Piemonte 1	4	2	11			2		3	1			23
Piemonte 2	4	1	10			2		3	1	1		22
Lombardia 1	6	2	21			3		5	2	1		40
Lombardia 2	6	2	20			4		7	6			45
Lombardia 3	2	1	8			1		2	1	1		16
Trentino Alto Adige	1	1	3		5	1		1				12
Veneto 1	6	1	13			2	1	5	3			31
Veneto 2	4	1	9			2		2	2			20
Friuli Venezia Giulia	2	1	6			1		1	1			12
Liguria	3	1	9			1		2				16
Emilia Romagna	7	2	28			2		5	1			45
Toscana	5	2	23	1		2		4		1		38
Umbria	2		5			1		1				9
Marche	3	1	9			1		2				16
Lazio 1	8	3	21			2	1	6		1		42
Lazio 2	3	1	7			1		3		1		16
Abruzzo	3	1	6			1		3				14
Molise			2									2
Campania 1	5	2	14	1		1	1	7		1		32
Campania 2	4	2	12			2	1	6		1		28
Puglia	8	5	15	1		2	1	9		1		42
Basilicata	1	1	3					1				6
Calabria	4	1	9	1			1	4				20
Sicilia 1	6	1	10			1	1	6				25
Sicilia 2	7	1	10	1		1	1	6				27
Sardegna	4	1	8	1		1		3				18
Totale liste	108	37	292	6	5	37	8	97	18	9	1	618

Riepilogo dei seggi Circoscrizioni estero

Circoscrizioni estero	Liste						Totale circoscrizioni
	Movimento 5 Stelle	PD	Con Monti per l'Italia	PDL	Movimento associativo Italiani all'estero	Unione Sudamericana Immigrati Italiani	
Europa	1	2	1	1			5
America meridionale		1			2	1	4
America sett. e centrale		1	1				2
Africa, Asia, Oceania e Ant.		1					1
Totale liste	1	5	2	1	2	1	12

Confronti con le Politiche 2008

(Tabelle tratte dal sito Web dell'Istituto Cattaneo di Bologna)

Tab. 1 Variazioni dei voti assoluti per regione. Elezioni 2008 e 2013

	Centro	Destra	Ln	Pd	PdL	Sinistra
Piemonte	201.439	-63.226	-220.577	-241.714	-429.308	3.632
Liguria	65.264	-21.552	-46.518	-117.044	-192.801	3.333
Lombardia	543.330	-105.078	-586.959	-259.845	-867.054	-6.763
Veneto	245.309	-46.465	-520.421	-184.122	-288.948	5.141
Emilia-Romagna	164.459	-57.254	-148.726	-292.874	-367.405	24.022
Toscana	109.947	-52.303	-32.089	-279.002	-361.058	18.306
Umbria	29.359	-17.562	-6.331	-81.870	-92.254	2.480
Marche	48.905	-27.336	-15.160	-148.082	-180.023	10.783
Lazio	150.231	-40.246	5.309	-427.631	-751.122	72.578
Abruzzo	25.076	-17.012	1.407	-101.222	-158.607	16.748
Molise	10.433	-2.192	343	7.269	-32.406	11.359
Campania	130.338	-19.881	8.972	-321.577	-773.999	59.464
Puglia	50.428	-30.909	1.457	-330.961	-449.374	112.003
Basilicata	13.340	-3.300	382	-51.738	-66.148	11.472
Calabria	14.072	-9.593	2.205	-136.539	-215.066	24.116
Sicilia	-40.585	-39.361	4.750	-251.084	-650.962	43.873
Sardegna	36.699	-1.680	1.327	-121.317	-226.772	19.986
Friuli -Venezia Giulia	59.271	-16.607	-51.035	-61.197	-130.573	1.983
Trentino -Alto Adige	64.863	-6.651	-32.702	-49.748	-62.864	8.776
Valle d' Aosta	2.103	443	2.384	14.340	-	-
Nord-ovest	812.136	-189.413	-851.670	-604.263	-1.489.163	202
Nord-est	369.443	-69.723	-604.158	-295.067	-482.385	15.900
Zona rossa	352.670	-154.455	-202.306	-801.828	-1.000.740	55.591
Centro	212.006	-68.938	8.043	-650.170	-1.136.501	109.312
Sud	178.026	-105.236	18.109	-1.084.630	-2.187.955	262.287
<i>Italia</i>	<i>1.924.281</i>	<i>-587.765</i>	<i>-1.631.982</i>	<i>-3.435.958</i>	<i>-6.296.744</i>	<i>443.292</i>

Tab. 2 Variazioni percentuali dei voti per regione. Confronto 2008-2013

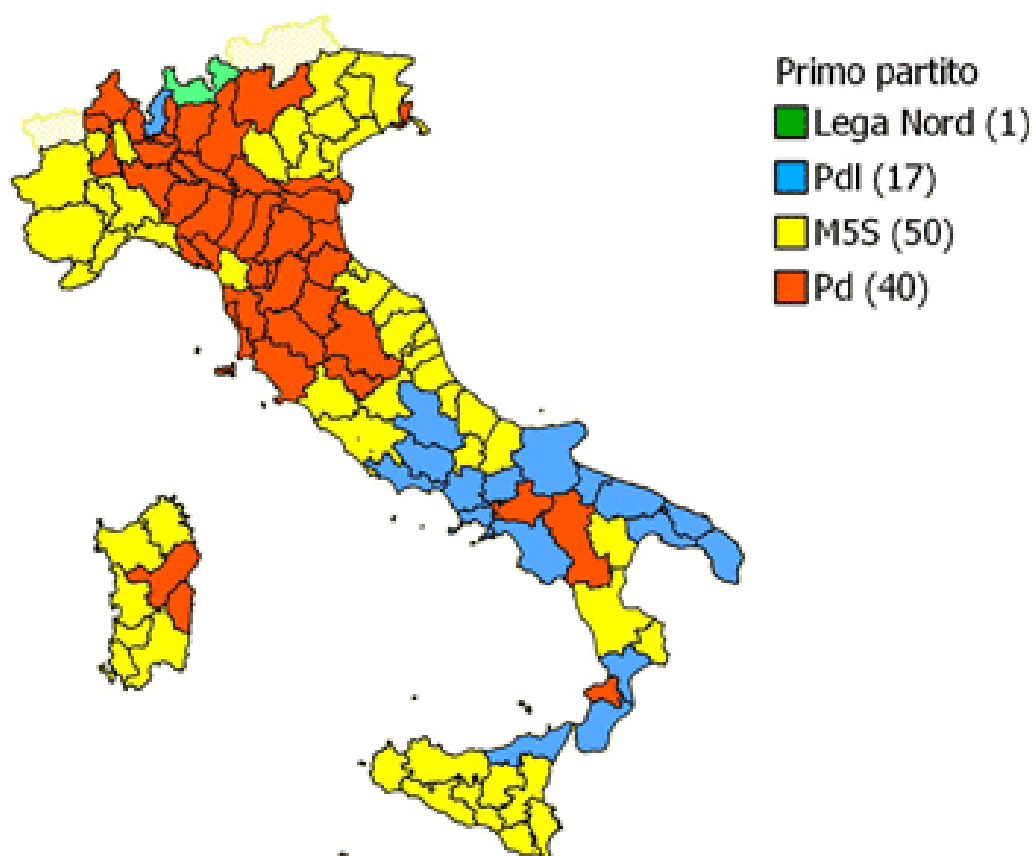
	Centro	Destra	Ln	Pd	PdL	Sinistra
Piemonte	142,5	-72,8	-64,3	-27,3	-45,9	2,9
Liguria	172,5	-80,1	-68,0	-31,1	-52,5	6,4
Lombardia	207,9	-72,1	-44,2	-15,0	-42,1	-2,8
Veneto	143,3	-64,5	-62,7	-22,7	-34,5	5,6
Emilia-Romagna	137,3	-71,5	-68,3	-22,8	-45,8	20,1
Toscana	111,5	-68,4	-66,4	-25,1	-48,2	13,0
Umbria	114,8	-76,0	-67,3	-32,7	-47,4	8,9
Marche	81,7	-68,5	-70,3	-36,6	-52,6	24,9
Lazio	90,6	-28,9	-	-33,5	-49,8	47,5
Abruzzo	51,7	-55,3	-	-36,5	-46,1	45,4
Molise	91,0	-53,8	-	20,6	-45,0	207,9
Campania	60,0	-35,5	-	-33,0	-47,2	50,8
Puglia	26,6	-52,6	-	-44,8	-41,3	121,8
Basilicata	56,9	-42,1	-	-39,4	-52,8	72,0
Calabria	16,1	-36,5	-	-39,4	-49,1	50,9
Sicilia	-15,3	-65,0	-	-34,9	-49,4	45,4
Sardegna	67,1	-68,3	-	-34,2	-54,6	46,1
Friuli -Venezia Giulia	128,7	-65,1	-51,3	-25,6	-49,3	6,4
Trentino -Alto Adige	252,5	-53,5	-56,3	-33,0	-48,7	38,1
Valle d' Aosta	-	-	-	-	-	-
Nord-ovest	184,4	-73,0	-49,0	-20,2	-44,3	0,0
Nord-est	152,1	-63,4	-61,1	-24,5	-39,1	10,9
Zona rossa	116,1	-70,3	-68,1	-26,3	-47,9	16,8
Centro	78,8	-36,9	-	-34,1	-50,1	46,9
Sud	22,4	-48,3	-	-36,8	-46,8	70,0
<i>Italia</i>	<i>93,9</i>	<i>-59,1</i>	<i>-54,0</i>	<i>-28,4</i>	<i>-46,2</i>	<i>29,5</i>

Elezioni Politiche 2013: Mappa Camera per Provincia

Immagine tratta da : <http://www.demos.it/a00821.php>

IL PRIMO PARTITO - CAMERA DEI DEPUTATI

NUMERO DI PROVINCE IN CUI PREVALE CIASCUN PARTITO



- Dalle elaborazioni sono escluse le province di Aosta e Bolzano

Fonte: Osservatorio elettorale LaPolis (Univ. di Urbino) su dati del Ministero dell'Interno

LA LEGA NORD: : LE PROVINCE DOVE PERDE DI PIÙ RISPETTO AL 2008 (CAMERA DEI DEPUTATI, REGIONI DEL CENTRO-NORD)

Tra parentesi è riportato il numero delle province



LE 10 PROVINCE DOVE PERDE DI PIÙ'

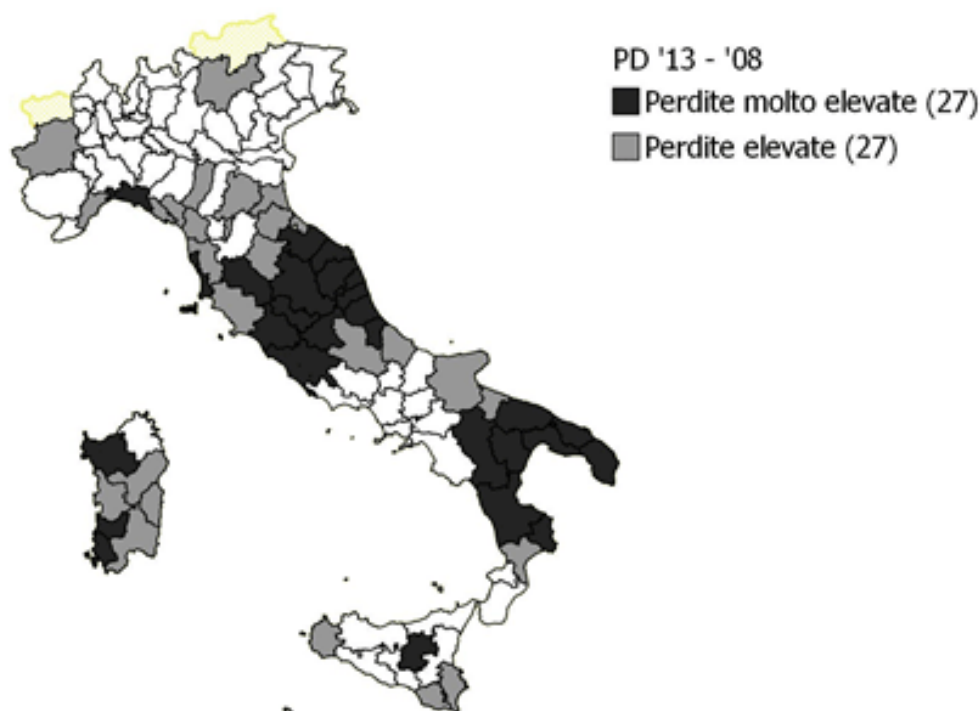
Verona	-19.30
Vicenza	-18.73
Treviso	-17.64
Belluno	-17.02
Padova	-15.98
Sondrio	-13.35
Venezia	-12.84
Cuneo	-12.48
Verbano-Cusio-Ossola	-12.29
Bergamo	-11.43

- Dalle elaborazioni sono escluse le province di Aosta e Bolzano

Fonte: Osservatorio elettorale LaPolis (Univ. di Urbino) su dati del Ministero dell'Interno

IL PARTITO DEMOCRATICO: LE PROVINCE DOVE PERDE DI PIÙ RISPETTO AL 2008 (CAMERA DEI DEPUTATI)

Tra parentesi è riportato il numero delle province



LE 15 PROVINCE DOVE PERDE DI PIU'

Crotone	-15.91
Ancona	-15.07
Teramo	-14.24
Matera	-14.12
Medio Campidano	-13.82
Ascoli Piceno	-13.39
Brindisi	-13.32
Macerata	-13.29
Taranto	-13.28
Lecce	-13.27
Livorno	-13.22
Carbonia Iglesias	-13.22
Pesaro Urbino	-13.05
Fermo	-12.95
Bari	-12.55

- Dalle elaborazioni sono escluse le province di Aosta e Bolzano

Fonte: Osservatorio elettorale LaPolis (Univ. di Urbino) su dati del Ministero dell'Interno

Circoscrizione - Lombardia 1

Scheda elettorale di Lombardia 1



La partecipazione al voto

	<i>Totale circonscrizione</i>	<i>%</i>	<i>provincia Milano</i>	<i>%</i>	<i>provincia Monza e Brianza</i>	<i>%</i>
<i>Elettori</i>	<i>2.997.661</i>		<i>2.340.581</i>		<i>657.080</i>	
<i>Votanti</i>	<i>2.376.777</i>	<i>79,29</i>	<i>1.848.377</i>	<i>78,97</i>	<i>528.400</i>	<i>80,42</i>
<i>Totale voti validi</i>	<i>2.308.319</i>	<i>97,12</i>	<i>1.796.811</i>	<i>97,21</i>	<i>511.508</i>	<i>96,80</i>
<i>Schede bianche</i>	<i>21.918</i>	<i>0,92</i>	<i>16.725</i>	<i>0,90</i>	<i>5.193</i>	<i>0,98</i>
<i>Schede nulle</i>	<i>46.417</i>	<i>1,95</i>	<i>34.740</i>	<i>1,88</i>	<i>11.677</i>	<i>2,21</i>
<i>Voti contestati e non assegnati</i>	<i>123</i>	<i>0,01</i>	<i>101</i>	<i>0,01</i>	<i>22</i>	<i>0,00</i>
<i>Totale voti non validi</i>	<i>68.458</i>	<i>2,88</i>	<i>51.566</i>	<i>2,79</i>	<i>16.892</i>	<i>3,20</i>

Risultati Circonsrizione Lombardia 1

Capo coalizione	Liste	Voti	%	Seggi
Silvio Berlusconi				
	Il Popolo della Libertà	477.084	20,67	5
	Lega Nord	200.234	8,67	2
	Fratelli d'Italia	34.550	1,50	1
	La Destra	7.191	0,31	0
	Mir - Moderati in Rivoluzione	2.758	0,12	0
	Intesa Popolare	1.654	0,07	0
	Totale coalizione	723.471	31,34	8
Pier Luigi Bersani				
	Partito Democratico	638.331	27,65	21
	Sinistra Ecologia Libertà	68.921	2,99	2
	Centro Democratico	4.295	0,19	0
	Totale coalizione	711.547	30,83	23
Giuseppe Piero Grillo				
	Movimento 5 Stelle Beppegrillo.It	472.158	20,45	6
Mario Monti				
	Scelta Civica con Monti per l'Italia	258.644	11,20	3
	Unione di Centro	20.454	0,89	0
	Futuro e Libertà	6.030	0,26	0
	Totale coalizione	285.128	12,35	3
Oscar Giannino				
	Fare per Fermare il Declino	48.327	2,09	0
Antonio Ingroia				
	Rivoluzione Civile	40.703	1,76	0
Marco Ferrando				
	Partito Comunista dei Lavoratori	8.879	0,38	0
Roberto Fiore				
	Forza Nuova	8.067	0,35	0
Marco Marsili				
	I Pirati	4.557	0,20	0
Magdi Cristiano Allam				
	Io Amo l'Italia	4.201	0,18	0
Stefania Gabriella Anastasia Craxi				
	Riformisti Italiani	1.281	0,06	0
	Totale	2.308.319	100,00	40

Gli eletti per Lista - Lombardia 1

Candidati	Gruppo d'appartenenza attuale
Bersani Pier Luigi	Partito Democratico
Galli Giampaolo	Partito Democratico
Pollastrini Barbara Maria Simonetta	Partito Democratico
Mauri Matteo	Partito Democratico
Marzano Maria Detta Michela	Partito Democratico
Civati Giuseppe detto Pippo	Partito Democratico
Quartapelle Procopio Lia	Partito Democratico
Fiano Emanuele	Partito Democratico
Laforgia Francesco	Partito Democratico
Monaco Francesco	Partito Democratico
Peluffo Vinicio Giuseppe Guido	Partito Democratico
Mosca Alessia Maria	Partito Democratico
Cimbro Eleonora	Partito Democratico
Cova Paolo	Partito Democratico
Giuliani Fabrizia	Partito Democratico
Casati Ezio Primo	Partito Democratico
Rampi Roberto	Partito Democratico
Gasparini Daniela Matilde Maria	Partito Democratico
Carbone Ernesto	Partito Democratico
Locatelli Pia Elda	Partito Democratico
Malpezzi Simona Flavia	Partito Democratico
Fava Giovanni Giuseppe Claudio	Sinistra Ecologia Libertà
Farina Daniele	Sinistra Ecologia Libertà
Lupi Maurizio Enzo	Il Popolo della Libertà
Casero Luigi	Il Popolo della Libertà
Centemero Elena	Il Popolo della Libertà
Bernardo Maurizio	Il Popolo della Libertà
Squeri Luca	Il Popolo della Libertà
Salvini Matteo	Lega Nord
Grimoldi Paolo	Lega Nord
La Russa Ignazio Benito Maria	Fratelli d'Italia
Borletti Dell'Acqua Buitoni Ilaria Carla Anna	Scelta Civica con Monti per l'Italia
Dambruoso Stefano	Scelta Civica con Monti per l'Italia
Librandi Gianfranco	Scelta Civica con Monti per l'Italia
Carinelli Paola	Movimento 5 Stelle
De Rosa Massimo Felice	Movimento 5 Stelle
Caso Vincenzo	Movimento 5 Stelle
Di Stefano Manlio	Movimento 5 Stelle
Tripiedi Davide	Movimento 5 Stelle
Pesco Daniele	Movimento 5 Stelle

Risultati provincia di Milano

Capo coalizione	Liste	Voti	%
Pier Luigi Bersani			
	Partito Democratico	508.972	28,33
	Sinistra Ecologia Libertà	58.017	3,23
	Centro Democratico	3.437	0,19
	Totale coalizione	570.426	31,75
Silvio Berlusconi			
	Il Popolo della Libertà	367.314	20,44
	Lega Nord	140.439	7,82
	Fratelli d'Italia	27.249	1,52
	La Destra	5.776	0,32
	Mir - Moderati in Rivoluzione	2.282	0,13
	Intesa Popolare	1.303	0,07
	Totale coalizione	544.363	30,30
Giuseppe Piero Grillo			
	Movimento 5 Stelle Beppegrillo.It	364.941	20,31
Mario Monti			
	Scelta Civica con Monti per l'Italia	204.956	11,41
	Unione di Centro	15.416	0,86
	Futuro e Libertà	4.882	0,27
	Totale coalizione	225.254	12,54
Oscar Giannino			
	Fare per Fermare il Declino	36.968	2,06
Antonio Ingroia			
	Rivoluzione Civile	33.818	1,88
Marco Ferrando			
	Partito Comunista dei Lavoratori	7.080	0,39
Roberto Fiore			
	Forza Nuova	6.104	0,34
Marco Marsili			
	I Pirati	3.484	0,19
Magdi Cristiano Allam			
	Io Amo l'Italia	3.338	0,19
Stefania Gabriella Anastasia Craxi			
	Riformisti Italiani	1.035	0,06
	Totale	1.796.811	100,00

Risultati provincia di Monza e della Brianza

Capo coalizione	Liste	Voti	%
Silvio Berlusconi			
	Il Popolo della Libertà	109.770	21,46
	Lega Nord	59.795	11,69
	Fratelli d'Italia	7.301	1,43
	La Destra	1.415	0,28
	Mir - Moderati in Rivoluzione	476	0,09
	Intesa Popolare	351	0,07
	Totale coalizione	179.108	35,02
Pier Luigi Bersani			
	Partito Democratico	129.359	25,29
	Sinistra Ecologia Libertà	10.904	2,13
	Centro Democratico	858	0,17
	Totale coalizione	141.121	27,59
Giuseppe Piero Grillo			
	Movimento 5 Stelle Beppegrillo.It	107.217	20,96
Mario Monti			
	Scelta Civica con Monti per l'Italia	53.688	10,50
	Unione di Centro	5.038	0,98
	Futuro e Libertà	1.148	0,22
	Totale coalizione	59.874	11,71
Oscar Giannino			
	Fare per Fermare il Declino	11.359	2,22
Antonio Ingroia			
	Rivoluzione Civile	6.885	1,35
Roberto Fiore			
	Forza Nuova	1.963	0,38
Marco Ferrando			
	Partito Comunista dei Lavoratori	1.799	0,35
Marco Marsili			
	I Pirati	1.073	0,21
Magdi Cristiano Allam			
	Io Amo l'Italia	863	0,17
Stefania Gabriella Anastasia Craxi			
	Riformisti Italiani	246	0,05
	Totale	511.508	100,00

Risultati comune di Milano*La partecipazione al voto*

		%
<i>Elettori</i>	945.500	
<i>Votanti</i>	731.428	77,36
<i>Totale voti validi</i>	715.301	97,80
<i>Schede bianche</i>	5.350	0,73
<i>Schede nulle</i>	10.742	1,47
<i>Voti contestati e non assegnati</i>	35	0,00
<i>Totale voti non validi</i>	16.127	2,20

Capo coalizione	Liste	Voti	%
Pier Luigi Bersani			
	Partito Democratico	208.161	29,10
	Sinistra Ecologia Libertà	30.527	4,27
	Centro Democratico	1.710	0,24
	Totale coalizione	240.398	33,61
Silvio Berlusconi			
	Il Popolo della Libertà	146.282	20,45
	Lega Nord	45.173	6,32
	Fratelli d'Italia	12.395	1,73
	La Destra	2.217	0,31
	Mir - Moderati in Rivoluzione	1.163	0,16
	Intesa Popolare	416	0,06
	Totale coalizione	207.646	29,03
Giuseppe Piero Grillo			
	Movimento 5 Stelle Beppegrillo.It	121.408	16,97
Mario Monti			
	Scelta Civica con Monti per l'Italia	98.246	13,73
	Unione di Centro	5.652	0,79
	Futuro e Libertà	2.033	0,28
	Totale coalizione	105.931	14,81
Oscar Giannino			
	Fare per Fermare il Declino	19.496	2,73
Antonio Ingroia			
	Rivoluzione Civile	13.390	1,87
Marco Ferrando			
	Partito Comunista dei Lavoratori	2.212	0,31
Roberto Fiore			
	Forza Nuova	2.067	0,29
Magdi Cristiano Allam			
	Io Amo l'Italia	1.355	0,19
Marco Marsili			
	I Pirati	1.022	0,14
Stefania Gabriella Anastasia Craxi			
	Riformisti Italiani	376	0,05
	Totale	715.301	100,00

La partecipazione al voto per comune provincia di Milano

Comuni	elettori	votanti %	schede bianche %	schede nulle %	V.C.N.A %.	totale voti non validi%
Abbiategrasso	24.301	77,01	1,27	2,19	0,15	3,61
Albairate	3.619	80,93	1,30	3,21	0,00	4,51
Arconate	5.136	82,67	1,60	3,27	0,00	4,88
Arese	15.129	82,47	0,67	1,64	0,01	2,32
Arluno	8.961	81,01	1,32	2,93	0,00	4,26
Assago	6.413	85,06	0,82	1,61	0,00	2,44
Baranzate	6.960	76,06	1,00	2,13	0,00	3,14
Bareggio	13.682	80,30	0,93	2,37	0,01	3,30
Basiano	2.812	80,62	0,97	1,81	0,00	2,78
Basiglio	5.609	83,15	0,41	1,07	0,00	1,48
Bellinzago Lombardo	3.024	83,43	1,11	1,82	0,00	2,93
Bernate Ticino	2.461	84,48	1,64	3,13	0,05	4,81
Besate	1.605	79,31	1,57	3,38	0,00	4,95
Binasco	5.670	81,13	1,33	2,37	0,00	3,70
Boffalora sopra Ticino	3.316	83,50	1,16	3,54	0,00	4,69
Bollate	28.486	80,12	1,03	2,09	0,00	3,13
Bresso	20.101	80,11	0,96	1,79	0,01	2,76
Bubbiano	1.700	78,71	1,57	2,77	0,00	4,33
Buccinasco	20.780	83,86	0,83	1,60	0,00	2,43
Buscate	3.697	78,06	1,63	3,22	0,00	4,85
Bussero	6.823	84,27	0,90	2,03	0,00	2,94
Busto Garolfo	10.741	78,57	1,24	2,74	0,00	3,98
Calvignasco	905	82,21	0,67	2,28	0,00	2,96
Cambiago	4.974	81,62	1,23	2,56	0,00	3,79
Canegrate	9.888	77,90	1,21	2,61	0,00	3,82
Carpiano	3.029	79,33	0,75	2,29	0,08	3,12
Carugate	11.012	82,24	0,98	2,12	0,00	3,10
Casarile	2.967	79,88	0,97	2,24	0,00	3,21
Casorezzo	4.261	80,64	0,76	1,86	0,00	2,62
Cassano d'Adda	13.676	79,71	0,93	2,30	0,00	3,23
Cassina de' Pecchi	10.338	83,73	0,69	1,62	0,00	2,31
Cassinetta di Lugagnano	1.485	82,83	1,38	1,71	0,00	3,09
Castano Primo	8.486	79,38	1,16	3,30	0,00	4,45
Cernusco sul Naviglio	24.868	82,58	0,86	1,78	0,00	2,64
Cerro al Lambro	3.994	84,23	1,37	1,75	0,00	3,12
Cerro Maggiore	11.708	79,36	1,26	2,57	0,00	3,83
Cesano Boscone	18.459	77,49	1,06	2,05	0,00	3,11
Cesate	10.705	78,94	0,95	2,32	0,00	3,27
Cinisello Balsamo	53.501	77,29	1,01	1,98	0,00	2,99
Cislino	3.511	83,79	0,99	1,60	0,00	2,58
Cologno Monzese	34.221	77,19	1,17	2,04	0,02	3,22
Colturano	1.503	79,84	1,33	2,08	0,00	3,42
Corbetta	13.597	81,44	0,95	2,29	0,00	3,24
Cormano	15.380	80,72	1,04	2,29	0,00	3,33

Comuni	elettori	votanti %	schede bianche %	schede nulle %	V.C.N.A %.	totale voti non validi%
Cornaredo	15.728	81,80	0,83	2,12	0,00	2,95
Corsico	25.964	77,13	1,01	2,21	0,00	3,23
Cuggiono	6.227	81,68	1,06	2,65	0,00	3,72
Cusago	2.832	87,04	0,77	1,50	0,00	2,27
Cusano Milanino	15.397	80,72	0,79	1,79	0,00	2,57
Dairago	4.742	81,84	1,37	2,99	0,03	4,38
Dresano	2.375	83,12	1,06	2,33	0,00	3,39
Gaggiano	7.074	82,17	0,93	2,20	0,00	3,13
Garbagnate Milanese	21.189	78,15	1,18	2,19	0,00	3,36
Gessate	6.508	80,65	0,78	2,00	0,00	2,78
Gorgonzola	15.046	81,36	0,94	1,74	0,00	2,68
Grezzago	2.069	79,36	0,67	2,86	0,00	3,53
Gudo Visconti	1.307	85,92	0,71	2,05	0,00	2,76
Inveruno	6.950	81,88	1,02	2,60	0,00	3,62
Inzago	8.321	82,44	0,92	2,19	0,00	3,10
Lacchiarella	6.655	79,67	1,11	3,11	0,02	4,24
Lainate	19.814	80,52	1,24	2,48	0,01	3,73
Legnano	44.511	78,72	0,99	1,96	0,00	2,95
Liscate	3.001	81,34	0,57	2,01	0,00	2,58
Locate di Triulzi	7.356	81,25	1,00	2,24	0,00	3,25
Magenta	18.114	80,20	1,22	2,37	0,01	3,61
Magnago	7.243	79,50	1,15	3,09	0,00	4,24
Marcallo con Casone	4.809	81,08	0,74	2,82	0,00	3,57
Masate	2.583	84,86	1,09	2,14	0,00	3,24
Mediglia	8.782	80,49	0,91	2,18	0,00	3,08
Melegnano	12.855	79,05	0,95	2,39	0,02	3,37
Melzo	14.203	78,77	1,08	2,33	0,00	3,41
Mesero	3.237	81,90	1,13	2,38	0,00	3,51
Milano	945.500	77,36	0,73	1,47	0,00	2,20
Morimondo	937	75,45	0,57	4,81	0,00	5,37
Motta Visconti	6.027	79,34	1,44	2,70	0,00	4,14
Nerviano	13.791	79,20	1,12	2,24	0,00	3,36
Nosate	577	84,75	3,48	4,50	0,00	7,98
Novate Milanese	15.871	81,92	0,76	1,62	0,00	2,38
Noviglio	3.434	81,83	0,82	1,99	0,00	2,81
Opera	10.645	83,14	0,76	1,76	0,00	2,52
Ossona	3.246	81,21	0,76	2,69	0,04	3,49
Ozzero	1.188	81,82	0,93	1,75	0,00	2,67
Paderno Dugnano	36.697	81,01	1,06	2,03	0,00	3,09
Pantigliate	4.506	81,40	0,79	2,34	0,00	3,14
Parabiago	21.223	78,20	1,22	2,49	0,00	3,72
Paullo	8.344	79,94	0,94	2,28	0,01	3,24
Pero	8.080	78,32	1,28	1,93	0,00	3,21
Peschiera Borromeo	17.678	82,41	0,82	1,87	0,00	2,68
Pessano con Bornago	6.919	83,84	0,81	2,14	0,02	2,97
Pieve Emanuele	12.024	77,44	0,98	2,17	0,03	3,18

Comuni	elettori	votanti %	schede bianche %	schede nulle %	V.C.N.A %.	totale voti non validi%
Pioltello	23.379	77,05	1,18	2,12	0,00	3,30
Pogliano Milanese	6.408	80,12	1,36	2,92	0,00	4,29
Pozzo d'Adda	4.294	77,88	0,69	2,54	0,00	3,23
Pozzuolo Martesana	6.285	81,65	1,23	2,57	0,00	3,80
Pregnana Milanese	5.568	82,18	0,98	2,38	0,02	3,39
Rescaldina	10.989	78,88	1,08	3,06	0,00	4,14
Rho	39.710	78,08	0,92	2,19	0,00	3,11
Robecchetto con Induno	3.817	79,77	2,30	2,89	0,00	5,19
Robecco sul Naviglio	5.440	81,27	1,00	2,65	0,00	3,64
Rodano	3.550	85,77	0,62	1,35	0,00	1,97
Rosate	4.161	82,41	1,40	2,13	0,00	3,53
Rozzano	31.212	78,19	1,24	2,31	0,00	3,55
San Colombano al Lambro	5.799	78,43	2,02	3,28	0,00	5,30
San Donato Milanese	23.510	82,05	0,77	1,27	0,00	2,04
San Giorgio su Legnano	5.295	79,64	1,02	2,75	0,00	3,77
San Giuliano Milanese	26.377	77,56	0,89	2,08	0,01	2,98
San Vittore Olona	6.441	80,56	0,94	2,20	0,00	3,14
San Zenone al Lambro	3.252	82,38	1,08	2,35	0,00	3,43
Santo Stefano Ticino	3.812	81,22	0,94	2,36	0,00	3,29
Sedriano	8.695	79,97	1,11	2,52	0,00	3,62
Segrate	26.046	83,16	0,79	1,47	0,00	2,26
Senago	16.427	79,57	1,16	2,17	0,00	3,32
Sesto San Giovanni	59.181	77,36	1,03	1,67	0,00	2,70
Settala	5.347	83,15	0,76	2,16	0,00	2,92
Settimo Milanese	15.573	83,48	0,72	1,88	0,00	2,60
Solaro	10.442	79,84	1,15	2,47	0,00	3,62
Trezzano Rosa	3.712	81,01	0,90	2,49	0,03	3,43
Trezzano sul Naviglio	15.756	80,71	0,83	1,87	0,01	2,71
Trezzo sull'Adda	9.030	80,16	1,05	2,13	0,00	3,18
Tribiano	2.583	84,48	1,24	2,34	0,00	3,57
Truccazzano	4.503	81,19	1,20	2,49	0,00	3,69
Turbigo	5.535	79,58	1,43	2,47	0,00	3,90
Vanzaghello	4.191	79,74	1,08	3,41	0,00	4,49
Vanzago	6.922	82,79	0,73	2,22	0,00	2,95
Vaprio d'Adda	5.928	81,16	0,87	2,20	0,00	3,08
Vermezzo	2.960	82,84	1,14	1,84	0,00	2,98
Vernate	2.532	80,92	1,17	2,29	0,00	3,47
Vignate	6.878	82,87	1,04	2,11	0,00	3,14
Villa Cortese	4.999	82,78	0,80	3,46	0,00	4,25
Vimodrone	12.841	80,55	0,97	1,84	0,00	2,80
Vittuone	6.603	81,90	1,13	2,24	0,00	3,37
Vizzolo Predabissi	3.180	85,13	0,78	2,11	0,11	2,99
Zelo Surrigone	1.254	85,41	0,75	1,40	0,00	2,15
Zibido San Giacomo	5.091	82,60	0,88	2,47	0,05	3,40
Totale 134 comuni	2.340.581	78,97	0,90	1,88	0,01	2,79

Risultati per comune

Valori percentuali (prima parte)

Comuni	Partito Comunista Dei Lavoratori	Movimento 5 Stelle Beppegrillo.It	Rivoluzione Civile	Sinistra Ecologia Libertà	Partito Democratico	Centro Democratico	Totale Coalizione Bersani	Scelta Civica con Monti per l'Italia	Unione di Centro	Futuro e Libertà	Totale Coalizione Monti
Abbiategrasso	0,44	20,79	1,61	2,13	27,28	0,19	29,61	10,56	1,16	0,27	11,99
Albairate	0,61	23,24	0,93	2,79	24,67	0,18	27,64	9,51	1,14	0,25	10,90
Arconate	0,45	22,98	1,63	1,49	19,36	0,15	21,00	8,64	0,72	0,17	9,53
Arese	0,12	19,72	1,41	2,19	26,22	0,15	28,56	14,28	1,00	0,26	15,54
Arluno	0,68	21,38	1,80	1,81	27,38	0,12	29,31	9,06	0,78	0,20	10,04
Assago	0,30	23,60	2,42	3,01	26,70	0,19	29,89	10,05	0,73	0,32	11,10
Baranzate	0,82	24,88	2,20	2,48	29,86	0,20	32,53	7,88	0,86	0,33	9,07
Bareggio	0,40	24,26	1,92	1,75	26,84	0,14	28,74	10,10	1,10	0,27	11,47
Basiano	0,41	24,23	1,86	2,31	27,72	0,09	30,13	7,94	0,86	0,14	8,94
Basiglio	0,13	19,54	0,91	2,22	17,58	0,15	19,96	15,47	0,39	0,17	16,04
Bellinzago Lombardo	0,24	21,03	2,04	2,37	30,22	0,24	32,83	10,49	1,10	0,29	11,88
Bernate Ticino	0,51	17,23	1,41	1,87	20,06	0,20	22,13	11,57	1,06	0,25	12,89
Besate	0,58	23,97	0,83	1,16	19,59	0,08	20,83	7,93	0,91	0,17	9,01
Binasco	0,47	23,00	1,81	2,21	27,65	0,34	30,20	11,20	1,26	0,23	12,69
Boffalora sopra Ticino	0,19	18,68	2,16	1,29	21,11	0,15	22,55	8,94	1,17	0,19	10,31
Bollate	0,54	23,34	2,19	2,75	30,36	0,16	33,27	9,16	0,88	0,16	10,20
Bresso	0,38	19,81	1,86	2,87	28,96	0,13	31,96	11,97	1,05	0,26	13,28
Bubbiano	0,78	33,98	1,41	2,27	18,75	0,00	21,02	7,42	0,63	0,08	8,13
Buccinasco	0,28	23,49	1,77	2,51	26,31	0,12	28,94	11,03	0,59	0,25	11,86
Buscate	0,58	19,08	1,57	1,53	22,54	0,22	24,29	10,01	1,13	0,22	11,36
Bussero	0,43	21,70	2,29	6,74	32,79	0,23	39,76	9,91	1,08	0,20	11,18
Busto Garolfo	0,47	20,09	1,67	2,11	23,66	0,19	25,95	10,96	1,18	0,21	12,35
Calvignasco	0,28	26,32	0,55	1,39	24,38	0,00	25,76	6,09	0,14	0,14	6,37
Cambiago	0,23	26,42	1,20	2,53	26,14	0,15	28,83	9,22	0,95	0,28	10,45
Canegrate	0,65	22,26	1,27	2,40	26,21	0,13	28,75	8,34	1,00	0,23	9,57
Carpiano	0,13	29,73	1,85	2,10	25,43	0,04	27,58	8,85	0,60	0,30	9,75
Carugate	0,40	20,90	2,01	2,37	30,60	0,14	33,11	10,95	1,00	0,28	12,24
Casarile	0,52	29,38	2,79	2,14	23,15	0,09	25,37	7,15	0,39	0,26	7,80
Casorezzo	0,39	22,56	1,23	1,97	21,25	0,09	23,31	9,62	0,60	0,21	10,43
Cassano d'Adda	0,38	18,59	2,35	2,55	27,87	0,25	30,67	10,29	0,79	0,27	11,36
Cassina de' Pecchi	0,43	20,83	1,93	3,46	26,74	0,18	30,38	11,46	0,80	0,20	12,46
Cassinetta di Lugagnano	0,50	22,32	2,52	2,52	23,57	0,17	26,26	11,91	1,26	0,42	13,59

Comuni	Partito Comunista Dei Lavoratori	Movimento 5 Stelle Beppegrillo.It	Rivoluzione Civile	Sinistra Ecologia Libertà	Partito Democratico	Centro Democratico	Totale Coalizione Bersani	Scelta Civica con Monti per l'Italia	Unione di Centro	Futuro e Libertà	Totale Coalizione Monti
Castano Primo	0,50	21,27	1,31	1,99	19,14	0,05	21,18	9,42	1,09	0,16	10,66
Cernusco sul Naviglio	0,26	19,62	2,06	2,81	30,32	0,15	33,28	12,88	0,91	0,27	14,05
Cerro al Lambro	0,34	21,02	1,41	2,06	32,19	0,15	34,40	9,91	0,89	0,28	11,08
Cerro Maggiore	0,51	21,20	1,82	1,62	23,45	0,21	25,28	10,68	1,25	0,25	12,18
Cesano Boscone	0,61	25,45	2,15	2,59	29,45	0,10	32,14	8,29	0,79	0,40	9,47
Cesate	0,51	26,13	1,82	2,69	27,96	0,15	30,80	8,76	0,78	0,27	9,81
Cinisello Balsamo	0,67	23,21	2,22	3,19	33,11	0,12	36,43	8,35	0,84	0,24	9,43
Cislano	0,45	26,66	1,54	1,99	21,77	0,07	23,83	10,19	1,29	0,45	11,93
Cologno Monzese	0,48	23,72	2,22	3,16	27,75	0,17	31,08	7,95	0,88	0,32	9,15
Colturano	0,43	29,51	0,43	2,33	24,42	0,00	26,75	8,02	0,60	0,60	9,23
Corbetta	0,39	23,56	2,19	1,88	23,95	0,17	25,99	10,25	1,02	0,21	11,48
Cormano	0,46	23,43	2,24	2,86	31,41	0,14	34,41	8,97	0,95	0,26	10,18
Cornaredo	0,51	23,71	2,10	2,07	28,30	0,12	30,50	9,31	0,86	0,30	10,47
Corsico	0,56	22,12	2,07	2,51	31,91	0,12	34,54	8,66	0,82	0,33	9,80
Cuggiono	0,31	19,56	1,61	1,82	23,69	0,10	25,61	10,39	0,98	0,12	11,50
Cusago	0,29	22,58	0,62	1,87	18,47	0,25	20,59	15,90	0,79	0,25	16,94
Cusano Milanino	0,32	20,35	1,80	3,19	29,18	0,13	32,50	10,25	1,03	0,24	11,52
Dairago	0,51	20,91	1,72	2,29	25,03	0,27	27,59	9,67	0,78	0,38	10,83
Dresano	0,37	24,17	1,21	2,15	26,48	0,21	28,84	10,33	0,79	0,21	11,33
Gaggiano	0,30	22,16	1,35	1,97	27,33	0,07	29,37	11,93	0,92	0,34	13,19
Garbagnate Milanese	0,49	25,31	1,91	2,49	29,72	0,09	32,30	8,21	0,87	0,19	9,27
Gessate	0,31	24,67	1,72	2,31	28,32	0,12	30,75	12,07	0,98	0,25	13,31
Gorgonzola	0,37	21,73	1,97	2,92	30,71	0,24	33,87	11,47	0,84	0,18	12,50
Grezzago	0,06	22,41	1,45	1,83	24,49	0,32	26,64	8,21	0,88	0,19	9,28
Gudo Visconti	0,82	26,19	1,37	2,01	23,53	0,00	25,55	9,89	0,46	0,18	10,53
Inveruno	0,33	19,00	1,09	1,60	24,38	0,16	26,14	9,23	0,98	0,09	10,30
Inzago	0,41	18,79	3,02	2,86	27,92	0,14	30,92	11,58	1,47	0,38	13,43
Lacchiarella	0,47	22,55	2,01	2,30	28,40	0,18	30,88	8,12	1,20	0,30	9,61
Lainate	0,51	22,74	1,50	1,84	27,46	0,23	29,53	10,59	0,98	0,25	11,82
Legnano	0,34	19,56	1,49	1,99	25,47	0,30	27,77	11,19	0,72	0,26	12,18
Liscate	0,29	24,73	1,51	1,35	25,74	0,17	27,25	8,75	0,50	0,21	9,46
Locate di Triulzi	0,45	24,62	2,56	2,39	31,58	0,09	34,05	8,52	0,69	0,14	9,36
Magenta	0,41	20,02	1,88	2,06	26,01	0,15	28,22	10,49	0,91	0,29	11,69
Magnago	0,38	20,96	1,31	1,22	20,98	0,11	22,31	9,43	0,92	0,24	10,59
Marcallo con Casone	0,19	23,11	1,33	1,25	20,93	0,11	22,29	9,73	0,98	0,21	10,93

Comuni	Partito Comunista Dei Lavoratori	Movimento 5 Stelle Beppegrillo.It	Rivoluzione Civile	Sinistra Ecologia Libertà	Partito Democratico	Centro Democratico	Totale Coalizione Bersani	Scelta Civica con Monti per l'Italia	Unione di Centro	Futuro e Libertà	Totale Coalizione Monti
Masate	0,42	27,72	1,41	2,59	28,43	0,09	31,12	9,29	1,56	0,47	11,32
Mediglia	0,54	25,46	2,04	2,58	24,26	0,23	27,08	8,31	0,82	0,41	9,53
Melegnano	0,53	19,88	1,61	3,80	32,03	0,23	36,06	10,04	0,89	0,24	11,17
Melzo	0,57	20,17	1,92	2,61	29,96	0,17	32,74	10,77	0,99	0,27	12,03
Mesero	0,35	22,91	1,64	2,11	24,78	0,20	27,09	8,95	0,82	0,20	9,97
Milano	0,31	16,97	1,87	4,27	29,10	0,24	33,61	13,73	0,79	0,28	14,81
Morimondo	0,45	21,52	1,64	1,49	20,48	0,15	22,12	8,67	0,90	0,45	10,01
Motta Visconti	0,46	23,65	1,27	1,35	19,50	0,07	20,92	8,20	0,92	0,39	9,51
Nerviano	0,49	20,59	1,72	2,07	27,55	0,26	29,87	12,05	1,35	0,27	13,67
Nosate	0,22	18,44	0,89	1,33	28,00	0,44	29,78	8,00	1,56	0,00	9,56
Novate Milanese	0,35	20,75	2,21	3,07	32,09	0,12	35,28	11,29	0,89	0,23	12,41
Noviglio	0,29	28,52	1,79	2,01	21,64	0,11	23,76	7,62	0,40	0,11	8,13
Opera	0,42	21,88	1,69	2,23	29,56	0,13	31,91	8,80	0,61	0,19	9,60
Ossona	0,31	19,85	1,69	2,04	23,58	0,08	25,71	9,47	1,57	0,24	11,28
Ozzero	0,74	24,42	1,37	1,80	28,01	0,21	30,02	8,35	0,63	0,42	9,41
Paderno Dugnano	0,54	22,88	1,97	2,32	28,56	0,10	30,98	9,99	0,94	0,25	11,18
Pantigliate	0,59	24,96	1,44	1,66	28,79	0,17	30,62	8,58	0,93	0,17	9,68
Parabiago	0,43	20,53	1,53	1,82	22,84	0,12	24,78	11,06	0,93	0,25	12,24
Paullo	0,57	23,09	1,63	1,74	28,32	0,09	30,15	8,46	0,67	0,26	9,39
Pero	0,41	22,07	2,27	2,86	30,04	0,33	33,22	9,09	0,87	0,24	10,20
Peschiera Borromeo	0,35	23,02	1,72	3,07	28,67	0,17	31,91	11,47	0,86	0,23	12,56
Pessano con Bornago	0,27	25,07	1,67	3,16	28,60	0,12	31,89	10,66	1,10	0,27	12,03
Pieve Emanuele	0,50	28,87	2,90	3,82	26,32	0,10	30,24	6,12	0,78	0,23	7,13
Pioltello	0,59	23,65	2,11	2,50	29,55	0,11	32,16	8,23	1,16	0,46	9,85
Pogliano Milanese	0,39	21,77	2,20	2,28	26,37	0,16	28,82	10,03	1,18	0,24	11,46
Pozzo d'Adda	0,40	28,34	1,61	2,10	24,04	0,12	26,27	8,96	0,90	0,43	10,29
Pozzuolo Martesana	0,65	25,58	1,84	2,41	27,18	0,24	29,84	9,03	0,85	0,43	10,31
Pregnana Milanese	0,36	22,60	2,53	2,80	28,52	0,09	31,42	9,00	0,81	0,20	10,02
Rescaldina	0,53	21,59	1,73	1,87	24,77	0,19	26,83	10,27	1,13	0,37	11,77
Rho	0,45	21,78	2,24	2,58	27,89	0,26	30,72	9,81	0,95	0,28	11,04
Robecchetto con Induno	0,24	21,37	1,04	1,56	17,80	0,28	19,64	8,90	1,07	0,31	10,29
Robecco sul Naviglio	0,42	19,13	1,62	2,25	24,74	0,19	27,18	10,05	1,03	0,28	11,36
Rodano	0,23	25,96	1,61	3,38	22,51	0,23	26,13	10,22	0,64	0,20	11,06
Rosate	0,85	23,04	1,42	1,78	26,12	0,12	28,02	8,68	0,85	0,48	10,01

Comuni	Partito Comunista Dei Lavoratori	Movimento 5 Stelle Beppegrillo.It	Rivoluzione Civile	Sinistra Ecologia Libertà	Partito Democratico	Centro Democratico	Totale Coalizione Bersani	Scelta Civica con Monti per l'Italia	Unione di Centro	Futuro e Libertà	Totale Coalizione Monti
Rozzano	0,52	25,35	2,20	2,70	29,20	0,14	32,04	7,33	0,66	0,33	8,33
San Colombano al Lambro	0,42	19,15	1,72	1,67	21,22	0,16	23,06	9,08	1,02	0,26	10,36
San Donato Milanese	0,26	18,07	1,67	3,11	33,76	0,22	37,09	14,00	0,93	0,24	15,16
San Giorgio su Legnano	0,44	18,93	2,09	2,46	24,67	0,07	27,21	11,80	1,01	0,27	13,09
San Giuliano Milanese	0,63	24,25	1,97	3,49	29,96	0,16	33,61	8,02	0,93	0,29	9,23
San Vittore Olona	0,36	21,17	1,67	1,63	22,01	0,16	23,80	9,51	1,11	0,20	10,82
San Zenone al Lambro	0,70	28,06	1,28	1,93	25,55	0,12	27,60	8,39	0,81	0,27	9,47
Santo Stefano Ticino	0,30	24,28	1,64	1,90	28,96	0,20	31,06	10,05	0,73	0,30	11,09
Sedriano	0,42	25,58	1,79	1,95	26,38	0,12	28,46	8,55	0,82	0,30	9,67
Segrate	0,30	20,62	1,52	2,35	25,37	0,19	27,91	13,48	0,71	0,26	14,44
Senago	0,51	26,22	1,95	2,33	27,07	0,12	29,52	7,72	0,70	0,25	8,67
Sesto San Giovanni	0,54	21,00	2,35	3,97	32,79	0,17	36,93	9,40	0,85	0,26	10,51
Settala	0,65	23,80	1,71	1,97	28,01	0,09	30,07	8,09	1,11	0,25	9,45
Settimo Milanese	0,39	27,34	1,98	2,74	29,51	0,09	32,34	8,81	0,68	0,26	9,75
Solaro	0,46	26,06	1,75	2,31	26,51	0,10	28,92	8,66	0,75	0,34	9,74
Trezzano Rosa	0,41	24,45	1,55	1,52	23,24	0,17	24,93	7,47	1,41	0,14	9,02
Trezzano sul Naviglio	0,41	26,82	1,54	2,28	23,52	0,14	25,94	9,64	0,78	0,32	10,75
Trezzo sull'Adda	0,56	18,36	2,31	2,95	32,61	0,29	35,84	11,13	1,17	0,21	12,51
Tribiano	0,29	31,84	1,14	1,95	23,67	0,14	25,76	8,27	0,43	0,24	8,94
Truccazzano	0,34	25,45	2,02	2,30	23,86	0,11	26,27	8,52	1,51	0,17	10,20
Turbigo	0,35	18,71	1,70	2,08	21,95	0,24	24,26	8,50	1,11	0,28	9,90
Vanzaghello	0,50	17,70	1,22	1,38	20,33	0,22	21,93	9,77	1,13	0,16	11,06
Vanzago	0,43	24,06	1,65	2,23	29,25	0,18	31,66	10,01	1,08	0,23	11,33
Vaprio d'Adda	0,41	20,05	1,82	2,70	29,02	0,13	31,85	10,98	1,05	0,32	12,35
Vermezzo	0,25	26,73	1,26	1,77	19,25	0,04	21,06	10,72	0,55	0,38	11,64
Vernate	0,20	26,54	1,31	1,57	23,86	0,10	25,53	9,20	0,91	0,20	10,31
Vignate	0,56	25,72	2,21	2,81	28,36	0,09	31,26	9,96	1,25	0,29	11,50
Villa Cortese	0,48	18,65	1,49	1,97	25,69	0,10	27,76	11,28	1,11	0,30	12,70
Vimodrone	0,31	24,01	2,57	2,93	29,49	0,14	32,57	9,14	0,73	0,19	10,06
Vittuone	0,55	21,64	1,21	2,09	29,12	0,15	31,36	9,51	0,80	0,25	10,56
Vizzolo Predabissi	0,34	23,04	2,17	2,59	30,77	0,08	33,43	8,99	0,76	0,19	9,94
Zelo Surrigone	0,76	32,44	1,91	2,39	19,85	0,19	22,42	6,20	0,38	0,48	7,06
Zibido San Giacomo	0,57	28,51	1,87	2,24	24,54	0,15	26,93	6,30	0,62	0,17	7,09
Totale 134 comuni	0,39	20,31	1,88	3,23	28,33	0,19	31,75	11,41	0,86	0,27	12,54

Seconda parte

Comuni	Riformisti Italiani	Fare Per Fermare Il Declino	I Pirati	Io Amo l'Italia	Mir - Moderati In Rivoluzione	Intesa Popolare	Il Popolo della Libertà	Lega Nord	Fratelli d'Italia	La Destra	Totale Coalizione Berlusconi	Forza Nuova
Abbiategrosso	0,04	1,27	0,27	0,15	0,08	0,14	21,69	9,43	1,91	0,29	33,53	0,30
Albairate	0,14	1,39	0,29	0,39	0,11	0,04	20,38	11,55	1,50	0,39	33,96	0,50
Arconate	0,05	1,29	0,35	0,10	0,10	0,10	26,89	13,77	0,92	0,42	42,19	0,45
Arese	0,02	3,29	0,17	0,15	0,11	0,02	20,86	7,67	1,64	0,43	30,74	0,28
Arluno	0,07	1,73	0,30	0,23	0,16	0,10	20,01	12,36	1,18	0,32	34,13	0,33
Assago	0,13	1,88	0,15	0,09	0,09	0,06	21,82	6,31	1,62	0,26	30,16	0,26
Baranzate	0,00	1,05	0,16	0,12	0,12	0,10	20,40	6,55	1,19	0,39	28,74	0,43
Bareggio	0,08	1,79	0,34	0,16	0,10	0,04	19,91	8,67	1,48	0,36	30,55	0,29
Basiano	0,05	1,13	0,23	0,23	0,05	0,05	21,28	9,53	1,41	0,36	32,67	0,14
Basiglio	0,15	6,18	0,13	0,15	0,15	0,02	29,14	4,98	2,07	0,22	36,58	0,22
Bellinzago Lombardo	0,00	1,84	0,37	0,45	0,12	0,00	17,11	10,45	0,98	0,33	28,99	0,33
Bernate Ticino	0,05	1,21	0,40	0,20	0,10	0,10	25,27	17,13	1,01	0,20	43,81	0,15
Besate	0,00	1,40	0,25	0,17	0,00	0,08	27,60	12,81	1,40	0,83	42,73	0,25
Binasco	0,05	1,44	0,23	0,20	0,18	0,07	19,41	8,13	1,42	0,25	29,46	0,45
Boffalora sopra Ticino	0,15	1,55	0,49	0,11	0,04	0,04	22,85	19,36	0,80	0,42	43,50	0,30
Bollate	0,05	1,47	0,21	0,19	0,09	0,09	18,90	7,49	1,33	0,30	28,20	0,35
Bresso	0,04	1,54	0,17	0,31	0,09	0,06	21,18	7,03	1,56	0,39	30,30	0,34
Bubbiano	0,00	0,63	0,08	0,16	0,00	0,08	21,88	9,45	1,72	0,39	33,52	0,31
Buccinasco	0,09	2,19	0,18	0,17	0,15	0,05	22,30	6,08	1,79	0,29	30,66	0,36
Buscate	0,11	2,11	0,44	0,18	0,11	0,25	23,71	14,31	1,31	0,40	40,09	0,18
Bussero	0,13	1,49	0,16	0,23	0,09	0,05	13,87	6,92	1,11	0,29	22,33	0,30
Busto Garolfo	0,01	1,72	0,35	0,16	0,09	0,07	21,57	13,93	0,96	0,19	36,81	0,42
Calvignasco	0,00	1,25	0,42	0,00	0,14	0,14	26,18	10,39	1,52	0,00	38,37	0,69
Cambiago	0,05	1,43	0,33	0,15	0,03	0,13	18,54	10,16	0,92	0,54	30,31	0,59
Canegrate	0,05	1,32	0,34	0,30	0,03	0,18	20,42	12,15	2,02	0,28	35,08	0,42
Carpiano	0,09	1,20	0,47	0,17	0,09	0,09	20,70	6,06	1,42	0,30	28,65	0,39
Carugate	0,06	1,53	0,21	0,09	0,08	0,06	18,54	9,14	1,06	0,27	29,15	0,32
Casarile	0,09	1,39	0,17	0,13	0,13	0,26	22,49	7,41	1,09	0,26	31,65	0,70
Casorezzo	0,00	1,40	0,69	0,21	0,03	0,06	21,52	15,66	1,46	0,54	39,27	0,51
Cassano d'Adda	0,04	1,58	0,18	0,24	0,12	0,09	20,39	12,13	1,13	0,33	34,19	0,43
Cassina de' Pecchi	0,08	1,81	0,24	0,17	0,08	0,06	20,31	8,81	1,40	0,38	31,03	0,65
Cassinetta di Lugagnano	0,00	0,84	0,59	0,25	0,08	0,00	21,48	9,73	0,76	0,42	32,47	0,67
Castano Primo	0,05	1,66	0,45	0,17	0,03	0,16	25,06	15,85	0,96	0,36	42,42	0,34

Comuni	Riformisti Italiani	Fare Per Fermare Il Declino	I Pirati	Io Amo l'Italia	Mir - Moderati In Rivoluzione	Intesa Popolare	Il Popolo della Libertà	Lega Nord	Fratelli d'Italia	La Destra	Totale Coalizione Berlusconi	Forza Nuova
Cernusco sul Naviglio	0,06	2,06	0,19	0,35	0,11	0,07	17,44	8,40	1,41	0,28	27,70	0,39
Cerro al Lambro	0,06	1,38	0,25	0,15	0,15	0,00	20,65	7,00	1,56	0,18	29,55	0,37
Cerro Maggiore	0,07	1,57	0,26	0,10	0,06	0,08	20,02	14,62	1,67	0,28	36,72	0,29
Cesano Boscone	0,06	0,81	0,23	0,14	0,08	0,06	20,73	5,53	1,74	0,30	28,44	0,48
Cesate	0,02	1,33	0,23	0,28	0,09	0,05	18,56	8,66	0,86	0,33	28,54	0,51
Cinisello Balsamo	0,06	1,06	0,19	0,17	0,12	0,06	18,08	6,51	1,14	0,33	26,24	0,34
Cislano	0,03	1,36	0,17	0,35	0,07	0,03	22,23	8,90	1,64	0,42	33,29	0,38
Cologno Monzese	0,09	1,21	0,23	0,17	0,10	0,07	23,28	6,45	1,14	0,30	31,35	0,29
Colturano	0,00	2,07	0,26	0,17	0,09	0,17	21,14	7,42	1,81	0,09	30,72	0,43
Corbetta	0,05	2,04	0,22	0,17	0,12	0,07	20,42	11,49	1,04	0,25	33,40	0,50
Cormano	0,06	1,13	0,17	0,17	0,07	0,03	18,85	6,68	1,42	0,31	27,36	0,39
Cornaredo	0,10	1,39	0,18	0,19	0,06	0,07	19,79	8,67	1,53	0,40	30,51	0,33
Corsico	0,08	1,21	0,17	0,25	0,11	0,09	20,62	6,35	1,32	0,31	28,80	0,39
Cuggiono	0,00	1,39	0,31	0,14	0,12	0,08	22,91	14,56	0,98	0,35	39,00	0,57
Cusago	0,00	4,23	0,29	0,17	0,12	0,04	23,99	7,93	1,91	0,21	34,21	0,08
Cusano Milanino	0,08	1,82	0,20	0,15	0,11	0,07	21,39	7,61	1,53	0,32	31,02	0,25
Dairago	0,03	1,24	0,35	0,24	0,13	0,05	20,91	13,34	1,10	0,32	35,87	0,70
Dresano	0,10	0,89	0,37	0,21	0,05	0,10	22,13	8,23	1,26	0,37	32,14	0,37
Gaggiano	0,09	1,46	0,14	0,14	0,05	0,07	21,24	8,40	1,26	0,28	31,31	0,48
Garbagnate Milanese	0,04	1,30	0,27	0,22	0,11	0,04	19,75	7,11	1,14	0,32	28,47	0,42
Gessate	0,02	1,84	0,20	0,22	0,10	0,10	16,11	8,58	1,25	0,31	26,46	0,51
Gorgonzola	0,04	2,14	0,13	0,24	0,06	0,03	16,77	8,30	1,18	0,33	26,66	0,34
Grezzago	0,13	1,45	0,51	0,13	0,06	0,13	24,56	11,81	0,57	0,25	37,37	0,57
Gudo Visconti	0,00	1,92	0,27	0,09	0,18	0,00	23,90	7,05	1,10	0,37	32,60	0,64
Inveruno	0,00	2,04	0,35	0,05	0,02	0,05	22,66	16,17	1,19	0,31	40,40	0,29
Inzago	0,06	1,91	0,15	0,17	0,06	0,14	17,59	11,45	1,25	0,21	30,69	0,45
Lacchiarella	0,12	1,18	0,28	0,16	0,08	0,08	21,31	8,33	1,67	0,37	31,85	0,89
Lainate	0,02	1,73	0,25	0,18	0,05	0,12	19,72	10,05	1,04	0,36	31,33	0,39
Legnano	0,04	2,29	0,17	0,18	0,12	0,07	21,73	11,77	1,62	0,40	35,70	0,27
Liscate	0,00	1,68	0,42	0,21	0,29	0,04	23,59	8,28	1,56	0,50	34,27	0,17
Locate di Triulzi	0,05	1,69	0,22	0,10	0,12	0,12	18,50	6,54	1,11	0,28	26,66	0,22
Magenta	0,06	1,57	0,34	0,14	0,08	0,07	22,51	10,96	1,26	0,39	35,26	0,43
Magnago	0,05	1,70	0,45	0,34	0,07	0,07	23,81	15,80	1,23	0,36	41,35	0,54
Marcallo con Casone	0,08	1,78	0,32	0,24	0,03	0,16	18,91	18,32	1,41	0,40	39,23	0,51
Masate	0,09	2,83	0,24	0,24	0,05	0,19	13,91	8,58	1,13	0,28	24,14	0,47

Comuni	Riformisti Italiani	Fare Per Fermare Il Declino	I Pirati	Io Amo l'Italia	Mir - Moderati In Rivoluzione	Intesa Popolare	Il Popolo della Libertà	Lega Nord	Fratelli d'Italia	La Destra	Totale Coalizione Berlusconi	Forza Nuova
Mediglia	0,12	1,49	0,16	0,22	0,03	0,15	23,24	6,60	2,48	0,48	32,97	0,39
Melegnano	0,07	1,13	0,18	0,08	0,10	0,21	19,48	6,95	1,91	0,20	28,86	0,43
Melzo	0,07	1,35	0,25	0,13	0,06	0,13	18,64	10,00	1,10	0,48	30,42	0,33
Mesero	0,04	1,76	0,16	0,31	0,08	0,04	20,13	13,96	0,82	0,31	35,34	0,43
Milano	0,05	2,73	0,14	0,19	0,16	0,06	20,45	6,32	1,73	0,31	29,03	0,29
Morimondo	0,15	2,09	0,45	0,60	0,00	0,15	26,31	12,56	1,05	0,45	40,51	0,45
Motta Visconti	0,04	1,46	0,37	0,17	0,02	0,11	26,94	12,13	1,81	0,63	41,64	0,50
Nerviano	0,06	1,76	0,37	0,16	0,09	0,11	16,52	12,85	1,07	0,31	30,95	0,36
Nosate	0,00	2,22	0,00	0,22	0,00	0,00	20,89	15,11	1,78	0,44	38,22	0,44
Novate Milanese	0,06	1,69	0,24	0,15	0,09	0,06	17,39	7,17	1,51	0,35	26,55	0,30
Noviglio	0,07	1,76	0,15	0,15	0,04	0,07	27,17	5,82	1,57	0,29	34,97	0,40
Opera	0,12	2,27	0,14	0,10	0,12	0,08	21,68	7,73	1,46	0,42	31,48	0,38
Ossona	0,04	1,26	0,39	0,12	0,08	0,08	22,37	14,35	1,06	0,55	38,48	0,86
Ozzero	0,21	0,85	0,42	0,11	0,21	0,00	18,92	10,89	1,59	0,42	32,03	0,42
Paderno Dugnano	0,04	1,61	0,20	0,14	0,12	0,06	19,99	8,27	1,32	0,33	30,09	0,35
Pantigliate	0,20	1,66	0,20	0,08	0,00	0,08	20,80	7,74	1,29	0,25	30,17	0,39
Parabiago	0,08	1,93	0,24	0,22	0,10	0,11	22,22	13,65	1,26	0,36	37,71	0,32
Paullo	0,03	1,53	0,37	0,05	0,12	0,12	21,51	8,77	2,08	0,33	32,93	0,26
Pero	0,11	1,27	0,21	0,24	0,15	0,13	19,62	7,49	2,09	0,20	29,68	0,29
Peschiera Borromeo	0,03	2,38	0,14	0,11	0,15	0,27	18,69	6,40	1,61	0,38	27,50	0,28
Pessano con Bornago	0,05	1,30	0,20	0,12	0,21	0,12	16,81	8,78	0,83	0,27	27,02	0,39
Pieve Emanuele	0,08	0,83	0,13	0,31	0,09	0,10	22,07	4,25	1,74	0,30	28,55	0,45
Pioltello	0,06	1,22	0,21	0,17	0,14	0,06	20,52	7,49	1,08	0,30	29,59	0,40
Pogliano Milanese	0,10	2,08	0,24	0,08	0,06	0,04	20,11	10,79	1,32	0,26	32,58	0,28
Pozzo d'Adda	0,09	1,42	0,31	0,22	0,09	0,09	18,91	9,12	1,51	0,68	30,41	0,65
Pozzuolo Martesana	0,06	1,68	0,36	0,28	0,04	0,08	17,52	10,27	0,81	0,30	29,03	0,36
Pregnana Milanese	0,05	1,33	0,45	0,18	0,07	0,11	18,10	11,35	0,81	0,20	30,65	0,41
Rescaldina	0,07	1,67	0,29	0,13	0,05	0,08	20,53	12,52	1,61	0,26	35,06	0,32
Rho	0,05	1,68	0,18	0,26	0,11	0,06	20,75	8,80	1,24	0,33	31,28	0,33
Robecchetto con Induno	0,10	2,46	0,38	0,07	0,03	0,14	24,49	17,28	1,63	0,48	44,06	0,35
Robecco sul Naviglio	0,00	1,20	0,45	0,09	0,07	0,09	21,50	14,74	1,62	0,19	38,22	0,33
Rodano	0,03	2,55	0,13	0,27	0,03	0,07	21,84	7,71	1,84	0,30	31,79	0,23
Rosate	0,03	1,09	0,36	0,15	0,12	0,09	24,00	8,07	2,15	0,39	34,82	0,21
Rozzano	0,08	1,02	0,23	0,20	0,06	0,07	21,85	6,14	1,14	0,37	29,62	0,41
San Colombano al Lambro	0,02	1,30	0,33	0,16	0,14	0,16	29,09	11,28	1,95	0,30	42,93	0,56

Comuni	Riformisti Italiani	Fare Per Fermare Il Declino	I Pirati	Io Amo l'Italia	Mir - Moderati In Rivoluzione	Intesa Popolare	Il Popolo della Libertà	Lega Nord	Fratelli d'Italia	La Destra	Totale Coalizione Berlusconi	Forza Nuova
San Donato Milanese	0,05	1,86	0,16	0,26	0,14	0,07	17,88	5,15	1,65	0,34	25,23	0,20
San Giorgio su Legnano	0,10	1,63	0,32	0,34	0,20	0,15	19,57	14,37	1,08	0,37	35,73	0,12
San Giuliano Milanese	0,04	1,31	0,21	0,19	0,11	0,07	19,95	6,05	1,63	0,36	28,17	0,38
San Vittore Olona	0,06	2,17	0,54	0,10	0,22	0,04	22,50	14,19	1,53	0,44	38,92	0,40
San Zenone al Lambro	0,12	1,16	0,23	0,19	0,04	0,12	21,49	6,92	1,82	0,39	30,77	0,43
Santo Stefano Ticino	0,03	1,44	0,13	0,13	0,10	0,03	19,04	9,25	0,80	0,30	29,53	0,37
Sedriano	0,06	1,36	0,25	0,06	0,06	0,04	21,89	8,52	1,12	0,34	31,98	0,37
Segrate	0,06	3,16	0,14	0,19	0,36	0,05	22,42	6,70	1,57	0,33	31,43	0,24
Senago	0,03	1,08	0,21	0,13	0,11	0,13	20,42	9,42	0,97	0,21	31,27	0,40
Sesto San Giovanni	0,07	1,31	0,16	0,15	0,13	0,07	18,71	6,17	1,19	0,29	26,56	0,41
Settala	0,12	1,37	0,14	0,21	0,28	0,09	21,64	7,88	1,69	0,46	32,04	0,44
Settimo Milanese	0,04	1,23	0,17	0,12	0,08	0,05	17,71	6,86	1,30	0,27	26,27	0,36
Solaro	0,05	1,27	0,20	0,12	0,16	0,06	19,85	9,40	1,13	0,21	30,82	0,60
Trezzano Rosa	0,10	1,55	0,17	0,24	0,10	0,10	22,25	13,29	1,07	0,24	37,05	0,52
Trezzano sul Naviglio	0,11	1,53	0,17	0,15	0,07	0,04	23,48	6,29	2,00	0,40	32,27	0,32
Trezzo sull'Adda	0,04	1,90	0,17	0,10	0,06	0,10	15,51	10,77	0,81	0,46	27,71	0,49
Tribiano	0,00	1,66	0,14	0,14	0,10	0,00	17,63	6,80	5,09	0,19	29,80	0,29
Truccazzano	0,06	1,65	0,23	0,14	0,11	0,14	21,87	9,80	1,02	0,31	33,26	0,40
Turbigo	0,07	1,58	0,33	0,21	0,00	0,19	26,32	14,06	1,42	0,52	42,50	0,38
Vanzaghello	0,06	1,79	0,31	0,34	0,03	0,22	24,31	18,77	1,19	0,16	44,67	0,41
Vanzago	0,13	1,91	0,25	0,31	0,07	0,13	16,49	10,07	0,90	0,11	27,76	0,52
Vaprio d'Adda	0,04	2,21	0,26	0,26	0,02	0,15	16,75	11,28	1,46	0,36	30,02	0,73
Vermezzo	0,08	1,43	0,34	0,08	0,04	0,13	25,43	8,41	2,40	0,38	36,78	0,34
Vernate	0,00	1,26	0,15	0,30	0,10	0,00	25,48	7,03	0,96	0,40	33,97	0,40
Vignate	0,05	1,30	0,29	0,25	0,11	0,07	17,12	7,86	1,07	0,34	26,57	0,27
Villa Cortese	0,03	0,96	0,30	0,20	0,08	0,05	19,99	15,40	1,16	0,30	36,98	0,45
Vimodrone	0,13	1,49	0,17	0,13	0,08	0,09	19,72	6,77	1,24	0,26	28,16	0,41
Vittuone	0,04	1,01	0,36	0,27	0,06	0,04	21,95	8,90	1,40	0,31	32,64	0,34
Vizzolo Predabissi	0,04	1,45	0,15	0,04	0,08	0,11	22,28	4,57	1,49	0,30	28,83	0,57
Zelo Surrigone	0,00	1,53	0,38	0,19	0,10	0,00	25,95	5,06	1,62	0,29	33,02	0,29
Zibido San Giacomo	0,10	1,33	0,22	0,25	0,07	0,17	23,71	7,26	1,23	0,30	32,74	0,39
Totale 134 comuni	0,06	2,06	0,19	0,19	0,13	0,07	20,44	7,82	1,52	0,32	30,30	0,34

La partecipazione al voto per comune provincia di Monza

Comuni	elettori	votanti %	sc. bianche %	schede nulle %	V.C.N.A %.	tot. non val. %
Agrate Brianza	11.457	82,00	1,05	2,06	0,00	3,12
Aicurzio	1.615	83,47	1,04	1,71	0,07	2,82
Albate	4.726	81,63	1,32	2,49	0,03	3,84
Arcore	13.679	80,52	0,71	1,98	0,01	2,70
Barlassina	5.240	78,51	0,63	2,65	0,00	3,28
Bellusco	5.655	81,59	0,98	2,19	0,00	3,16
Bernareggio	8.129	79,95	0,77	1,72	0,00	2,49
Besana in Brianza	12.193	80,15	0,95	2,43	0,01	3,39
Biassono	9.473	83,08	1,26	1,77	0,00	3,02
Bovisio Masciago	12.745	81,21	0,97	2,53	0,00	3,50
Briosco	4.835	80,62	1,18	2,36	0,00	3,54
Brugherio	25.904	82,38	0,90	1,67	0,00	2,57
Burago di Molgora	3.401	82,83	1,03	1,95	0,00	2,98
Busnago	5.024	79,56	0,83	2,55	0,00	3,38
Camparada	1.636	85,15	0,50	2,80	0,00	3,30
Caponago	3.988	81,64	0,95	2,49	0,00	3,44
Carate Brianza	13.802	80,50	1,25	2,55	0,00	3,80
Carnate	5.537	82,26	0,86	1,71	0,00	2,57
Cavenago di Brianza	4.832	86,84	0,91	2,19	0,00	3,10
Ceriano Laghetto	5.092	80,95	0,95	3,08	0,07	4,10
Cesano Maderno	28.666	79,02	1,12	2,72	0,01	3,85
Cogliate	6.774	79,47	1,21	3,53	0,00	4,74
Concorezzo	11.727	82,68	0,83	1,92	0,00	2,74
Cornate d'Adda	8.034	78,39	1,22	2,81	0,00	4,03
Correzzana	2.124	81,73	0,75	2,42	0,00	3,17
Desio	31.377	79,57	1,03	2,56	0,01	3,59
Giussano	19.453	79,66	1,07	2,66	0,00	3,73
Lazzate	6.192	78,75	0,88	3,38	0,00	4,27
Lentate sul Seveso	12.460	79,51	1,19	2,83	0,00	4,02
Lesmo	6.411	81,78	0,80	1,85	0,00	2,65
Limbiate	26.327	75,82	1,15	2,59	0,01	3,75
Lissone	33.457	79,03	0,95	1,95	0,01	2,90
Macherio	5.754	81,51	1,04	2,00	0,00	3,05
Meda	18.204	80,66	0,89	2,26	0,00	3,15
Mezzago	3.145	82,07	1,16	1,98	0,00	3,14
Misinto	4.326	78,80	1,00	3,31	0,00	4,31
Monza	91.178	80,02	0,86	1,56	0,00	2,42
Muggiò	18.157	81,36	1,13	1,96	0,01	3,10
Nova Milanese	17.517	80,62	1,15	2,21	0,00	3,36
Ornago	3.768	83,01	0,83	2,14	0,06	3,04
Renate	3.158	80,59	0,79	2,44	0,00	3,22
Roncello	3.110	79,16	1,14	2,44	0,00	3,57
Ronco Briantino	2.639	82,91	1,33	1,46	0,00	2,79
Seregno	34.484	78,35	0,93	2,64	0,00	3,57
Seveso	17.828	80,47	0,64	2,43	0,01	3,07
Sovico	6.432	82,40	0,91	2,79	0,00	3,70
Sulbiate	3.211	81,66	1,11	2,67	0,00	3,78
Triuggio	6.800	82,46	1,30	2,51	0,00	3,82
Usmate Velate	7.619	82,10	0,74	1,89	0,00	2,62
Varedo	10.311	81,73	0,96	2,30	0,02	3,29
Vedano al Lambro	5.843	84,20	0,67	1,87	0,00	2,54
Veduggio con Colzano	3.495	79,34	1,55	2,92	0,00	4,47
Verano Brianza	7.391	81,61	1,51	2,95	0,02	4,48
Villasanta	10.869	81,77	0,98	1,74	0,00	2,72
Vimercate	19.876	82,97	1,03	1,56	0,00	2,59
Totale	657.080	80,42	0,98	2,21	0,00	3,20

Risultati per comune

Valori percentuali (prima parte)

Comuni	Partito Comunista Dei Lavoratori	Movimento 5 Stelle Beppegrillo.It	Rivoluzione Civile	Sinistra Ecologia Libertà	Partito Democratico	Centro Democratico	Totale Coalizione Bersani	Scelta Civica con Monti per l'Italia	Unione di Centro	Futuro e Libertà	Totale Coalizione Monti
Agrate Brianza	0,27	20,52	1,44	2,26	28,89	0,15	31,31	11,96	1,07	0,29	13,32
Aicurzio	0,31	18,63	1,45	3,36	31,07	0,15	34,58	11,45	1,15	0,08	12,67
Albiate	0,38	19,70	1,35	1,59	22,70	0,16	24,45	11,27	2,02	0,13	13,42
Arcore	0,33	18,78	1,56	2,85	28,63	0,23	31,71	9,91	0,93	0,18	11,02
Barlassina	0,30	19,95	1,18	1,43	22,39	0,20	24,03	10,63	0,88	0,25	11,76
Bellusco	0,29	20,68	1,41	2,78	28,58	0,18	31,54	11,06	1,01	0,38	12,44
Bernareggio	0,28	23,31	1,34	1,94	28,04	0,25	30,24	10,90	0,88	0,28	12,07
Besana in Brianza	0,33	18,57	1,04	2,08	24,81	0,16	27,05	12,85	1,26	0,26	14,37
Biassono	0,20	17,99	1,04	2,16	22,04	0,13	24,33	10,43	1,17	0,14	11,74
Bovisio Masciago	0,42	25,68	1,25	2,59	22,70	0,13	25,42	10,54	0,83	0,21	11,58
Briosco	0,35	18,27	1,01	1,70	21,57	0,13	23,40	10,11	0,80	0,13	11,04
Brugherio	0,39	21,78	1,55	2,95	26,40	0,13	29,48	10,15	1,13	0,29	11,57
Burago di Molgora	0,33	21,04	1,94	2,60	28,87	0,22	31,69	10,39	1,24	0,44	12,07
Busnago	0,39	23,87	1,63	1,55	25,38	0,05	26,98	9,68	1,11	0,34	11,13
Camparada	0,37	21,01	1,04	1,63	23,31	0,00	24,94	11,66	0,59	0,15	12,40
Caponago	0,45	24,24	1,37	2,16	26,02	0,19	28,37	9,00	1,02	0,19	10,21
Carate Brianza	0,36	18,14	1,16	1,58	23,69	0,21	25,47	10,73	0,91	0,20	11,83
Carnate	0,32	18,07	2,05	2,97	34,23	0,23	37,43	10,82	0,83	0,20	11,85
Cavenago di Brianza	0,39	24,55	1,52	2,21	31,55	0,30	34,06	9,89	0,84	0,37	11,09
Ceriano Laghetto	0,61	21,12	1,24	2,86	27,57	0,18	30,61	10,04	0,71	0,20	10,95
Cesano Maderno	0,27	23,08	1,18	2,09	22,20	0,17	24,46	9,25	1,05	0,22	10,52
Cogliate	0,33	21,51	0,94	1,62	24,18	0,21	26,01	10,41	0,74	0,27	11,43
Concorezzo	0,35	17,77	1,58	2,51	25,90	0,14	28,55	12,57	1,39	0,24	14,20
Cornate d'Adda	0,48	21,14	2,71	1,67	27,53	0,18	29,38	9,38	1,06	0,17	10,61
Correzzana	0,12	23,56	0,54	1,43	17,55	0,24	19,21	9,22	0,71	0,06	9,99
Desio	0,34	23,32	1,44	2,05	24,52	0,12	26,69	9,07	0,88	0,21	10,16
Giussano	0,25	19,16	0,88	1,38	17,62	0,12	19,12	10,60	1,51	0,23	12,35
Lazzate	0,41	21,74	0,75	1,54	22,02	0,17	23,74	8,78	0,58	0,24	9,60
Lentate sul Seveso	0,40	20,89	0,95	1,58	24,06	0,16	25,80	9,66	1,17	0,13	10,96
Lesmo	0,08	20,26	0,94	2,00	22,16	0,02	24,18	11,03	0,74	0,22	11,99
Limbate	0,59	25,78	2,00	2,45	25,89	0,28	28,62	7,71	0,87	0,21	8,79
Lissone	0,32	23,13	1,13	2,10	21,24	0,19	23,53	10,15	0,80	0,23	11,18
Macherio	0,29	19,44	1,69	1,45	22,67	0,26	24,39	9,13	1,14	0,15	10,42
Meda	0,30	19,39	0,92	1,57	20,09	0,11	21,76	10,29	0,85	0,18	11,33

Comuni	Partito Comunista Dei Lavoratori	Movimento 5 Stelle Beppegrillo.It	Rivoluzione Civile	Sinistra Ecologia Libertà	Partito Democratico	Centro Democratico	Totale Coalizione Bersani	Scelta Civica con Monti per l'Italia	Unione di Centro	Futuro e Libertà	Totale Coalizione Monti
Mezzago	0,40	21,56	1,48	2,76	35,64	0,12	38,52	6,96	0,84	0,24	8,04
Misinto	0,37	23,73	1,35	1,47	25,17	0,12	26,76	9,17	0,67	0,28	10,12
Monza	0,34	18,72	1,40	2,40	28,15	0,19	30,74	12,68	0,89	0,26	13,84
Muggiò	0,50	24,30	1,65	2,00	27,29	0,15	29,44	8,80	1,03	0,24	10,08
Nova Milanese	0,45	24,99	1,79	1,80	28,54	0,16	30,51	8,42	1,28	0,23	9,93
Ornago	0,46	24,17	1,45	2,67	31,45	0,16	34,29	8,90	0,79	0,16	9,86
Renate	0,37	18,47	1,75	2,11	23,10	0,28	25,50	10,88	0,81	0,16	11,86
Roncello	0,29	30,71	1,31	2,06	23,08	0,13	25,27	8,64	0,84	0,21	9,69
Ronco Briantino	0,38	18,99	1,27	1,60	31,17	0,14	32,91	9,83	0,99	0,24	11,05
Seregno	0,33	19,19	1,22	1,78	19,83	0,17	21,78	10,33	0,90	0,18	11,42
Seveso	0,38	23,25	1,05	1,61	21,49	0,14	23,25	9,78	0,75	0,18	10,71
Sovico	0,41	19,46	1,33	1,72	25,37	0,10	27,19	10,17	1,12	0,16	11,44
Sulbiate	0,20	23,78	1,35	1,94	28,54	0,08	30,56	10,90	0,99	0,24	12,13
Triuggio	0,19	19,56	0,93	1,50	23,42	0,17	25,09	10,57	1,41	0,24	12,22
Usmate Velate	0,16	22,00	1,15	3,05	30,01	0,15	33,21	10,26	0,79	0,21	11,26
Varedo	0,42	23,09	1,04	1,57	26,12	0,07	27,77	10,37	0,96	0,20	11,52
Vedano al Lambro	0,27	15,08	1,00	2,19	24,30	0,08	26,57	14,85	0,98	0,10	15,93
Veduggio con Colzano	0,30	17,52	0,76	2,19	26,99	0,30	29,48	10,72	1,21	0,19	12,12
Verano Brianza	0,31	19,19	1,27	1,28	20,88	0,17	22,34	11,09	1,30	0,31	12,70
Villasanta	0,37	18,10	1,47	2,54	28,21	0,20	30,95	11,70	1,24	0,17	13,12
Vimercate	0,36	17,50	1,63	3,03	34,70	0,21	37,94	11,26	0,88	0,24	12,38
Totale	0,35	20,96	1,35	2,13	25,29	0,17	27,59	10,50	0,98	0,22	11,71

Seconda parte

Comuni	Riformisti Italiani	Fare Per Fermare Il Declino	I Pirati	Io Amo l'Italia	Mir - Moderati In Rivoluzione	Intesa Popolare	Il Popolo della Libertà	Lega Nord	Fratelli d'Italia	La Destra	Totale Coalizione Berlusconi	Forza Nuova
Agrate Brianza	0,07	1,92	0,22	0,15	0,04	0,09	17,85	10,39	1,85	0,23	30,45	0,32
Aicurzio	0,00	1,53	0,23	0,23	0,15	0,08	15,11	12,82	1,15	0,38	29,69	0,69
Albate	0,05	2,48	0,27	0,05	0,22	0,11	20,51	15,12	1,40	0,32	37,68	0,16
Arcore	0,06	2,58	0,20	0,11	0,13	0,06	21,73	9,48	1,74	0,24	33,38	0,27
Barlassina	0,00	2,31	0,23	0,25	0,05	0,10	21,81	15,00	2,21	0,40	39,58	0,40
Bellusco	0,02	1,66	0,20	0,18	0,04	0,09	17,08	12,31	1,23	0,34	31,09	0,49
Bernareggio	0,13	2,18	0,25	0,22	0,05	0,11	17,22	10,98	0,79	0,35	29,49	0,49
Besana in Brianza	0,05	1,89	0,21	0,12	0,12	0,04	19,71	14,65	1,32	0,28	36,12	0,26
Biassono	0,01	2,82	0,14	0,08	0,01	0,07	22,04	17,86	1,22	0,21	41,40	0,25
Bovisio Masciago	0,05	2,03	0,24	0,11	0,09	0,06	20,21	10,65	1,46	0,29	32,77	0,44
Briosco	0,13	1,81	0,32	0,35	0,03	0,05	22,66	18,09	1,86	0,19	42,87	0,45

Comuni	Riformisti Italiani	Fare Per Fermare Il Declino	I Pirati	Io Amo l'Italia	Mir - Moderati In Rivoluzione	Intesa Popolare	Il Popolo della Libertà	Legga Nord	Fratelli d'Italia	La Destra	Totale Coalizione Berlusconi	Forza Nuova
Brugherio	0,06	1,55	0,15	0,12	0,13	0,06	22,01	9,30	1,31	0,22	33,04	0,30
Burago di Molgora	0,04	2,31	0,15	0,22	0,00	0,04	18,29	10,06	1,17	0,22	29,78	0,44
Busnago	0,05	1,84	0,16	0,36	0,03	0,05	21,18	10,05	1,19	0,49	32,99	0,60
Camparada	0,00	3,64	0,22	0,30	0,22	0,07	21,53	11,73	1,86	0,22	35,63	0,45
Caponago	0,06	1,30	0,29	0,22	0,00	0,03	20,64	10,94	1,05	0,10	32,76	0,73
Carate Brianza	0,03	2,39	0,24	0,21	0,09	0,05	24,53	12,56	2,33	0,23	39,80	0,36
Carnate	0,02	1,94	0,25	0,29	0,05	0,07	15,46	10,39	1,31	0,23	27,49	0,29
Cavenago di Brianza	0,05	1,60	0,27	0,25	0,05	0,07	16,95	7,70	0,93	0,20	25,90	0,32
Ceriano Laghetto	0,05	1,37	0,25	0,13	0,10	0,03	16,37	15,25	1,04	0,28	33,06	0,61
Cesano Maderno	0,02	1,74	0,24	0,16	0,09	0,06	23,65	12,65	1,13	0,28	37,87	0,46
Cogliate	0,08	1,66	0,18	0,08	0,14	0,12	18,41	17,47	0,92	0,25	37,30	0,49
Concorezzo	0,03	3,04	0,18	0,16	0,12	0,07	20,39	11,93	1,11	0,29	33,91	0,22
Cornate d'Adda	0,07	2,75	0,23	0,22	0,12	0,15	18,15	12,14	0,99	0,26	31,82	0,60
Correzzana	0,18	2,91	0,18	0,42	0,00	0,18	26,77	12,85	2,14	0,36	42,30	0,59
Desio	0,07	1,95	0,24	0,12	0,09	0,10	21,62	11,66	1,31	0,30	35,08	0,58
Giussano	0,03	2,14	0,32	0,22	0,12	0,07	26,55	16,54	1,53	0,34	45,14	0,38
Lazzate	0,04	1,46	0,32	0,28	0,06	0,13	16,99	22,96	0,92	0,17	41,24	0,43
Lentate sul Seveso	0,04	1,51	0,13	0,15	0,05	0,08	22,21	14,64	1,29	0,34	38,62	0,57
Lesmo	0,06	3,25	0,24	0,45	0,14	0,02	25,25	10,97	1,47	0,29	38,15	0,41
Limbate	0,05	1,01	0,24	0,19	0,08	0,09	23,30	7,51	1,06	0,27	32,31	0,41
Lissone	0,07	2,18	0,21	0,12	0,08	0,08	23,80	12,02	1,52	0,34	37,84	0,30
Macherio	0,00	1,85	0,13	0,07	0,04	0,09	25,73	13,53	1,74	0,31	41,43	0,29
Meda	0,01	2,48	0,27	0,18	0,09	0,07	24,71	16,11	1,61	0,27	42,86	0,51
Mezzago	0,04	1,44	0,28	0,16	0,04	0,16	17,48	9,48	0,52	0,16	27,84	0,24
Misinto	0,03	1,26	0,37	0,00	0,06	0,06	21,21	13,09	0,98	0,31	35,71	0,31
Monza	0,04	2,93	0,16	0,18	0,13	0,05	20,55	8,81	1,56	0,29	31,39	0,25
Muggiò	0,08	1,98	0,25	0,14	0,09	0,06	20,04	9,05	1,69	0,27	31,19	0,38
Nova Milanese	0,09	2,01	0,14	0,22	0,09	0,08	19,83	8,14	1,16	0,32	29,61	0,26
Ornago	0,03	1,88	0,33	0,13	0,07	0,07	15,27	10,39	0,73	0,30	26,81	0,59
Renate	0,00	2,80	0,08	0,12	0,04	0,04	21,32	15,27	1,50	0,20	38,37	0,69
Roncello	0,13	1,35	0,17	0,13	0,13	0,13	17,69	11,42	1,14	0,13	30,62	0,34
Ronco Briantino	0,00	2,02	0,42	0,09	0,00	0,05	17,49	13,16	1,65	0,24	32,58	0,28
Seregno	0,03	2,83	0,23	0,22	0,08	0,07	26,62	13,46	1,77	0,28	42,29	0,43
Seveso	0,04	1,84	0,21	0,13	0,08	0,06	23,23	12,74	2,21	0,27	38,59	0,55
Sovico	0,06	2,33	0,18	0,16	0,08	0,00	21,32	13,93	1,47	0,25	37,05	0,39
Sulbiate	0,04	2,66	0,16	0,32	0,16	0,08	15,74	11,38	1,07	0,16	28,58	0,24
Triuggio	0,00	2,78	0,19	0,11	0,13	0,07	22,81	14,04	1,04	0,33	38,42	0,52
Usmate Velate	0,00	2,09	0,18	0,15	0,15	0,08	16,53	11,11	1,18	0,39	29,45	0,34
Varedo	0,04	1,73	0,20	0,20	0,06	0,07	20,64	11,06	1,64	0,18	33,66	0,34
Vedano al Lambro	0,00	3,98	0,17	0,17	0,02	0,06	20,94	13,79	1,42	0,35	36,58	0,25
Veduggio con Colzano	0,11	1,28	0,26	0,26	0,11	0,04	21,18	14,16	1,51	0,30	37,30	0,60
Verano Brianza	0,10	2,12	0,24	0,17	0,10	0,09	25,25	13,75	1,49	0,31	40,99	0,56
Villasanta	0,07	2,48	0,13	0,12	0,14	0,01	20,18	10,98	1,31	0,20	32,81	0,39
Vimercate	0,02	2,59	0,17	0,12	0,07	0,06	16,18	9,44	0,99	0,18	26,92	0,35
Totale	0,05	2,22	0,21	0,17	0,09	0,07	21,46	11,69	1,43	0,28	35,02	0,38

Senato della Repubblica risultati elezioni 24 e 25 febbraio 2013

Riepilogo nazionale²

Capo coalizione	Liste	Voti	%	Seggi
Pier Luigi Bersani				
	Partito Democratico	8.399.991	27,44	105
	Sinistra Ecologia Libertà	912.347	2,98	7
	Centro Democratico	163.425	0,53	0
	Il Megafono lista Crocetta	138.581	0,45	1
	Partito Socialista Italiano	57.696	0,19	0
	Moderati	14.358	0,05	0
	Totale coalizione	9.686.398	31,64	113
Silvio Berlusconi				
	Il Popolo della Libertà	6.829.135	22,30	98
	Lega Nord	1.328.555	4,34	17
	Fratelli d'Italia	590.053	1,93	0
	La Destra	221.225	0,72	0
	Partito Pensionati	123.458	0,40	0
	Grande Sud	122.100	0,40	1
	Mir - Moderati in Rivoluzione	69.673	0,23	0
	MPA - Partito dei Siciliani	48.618	0,16	0
	Intesa Popolare	25.217	0,08	0
	Cantiere Popolare	21.685	0,07	0
	Basta Tasse	19.298	0,06	0
	Liberi per una Italia Equa	6.769	0,02	0
	Totale coalizione	9.405.786	30,72	116
Giuseppe Piero Grillo				
	Movimento 5 Stelle Beppegrillo.It	7.285.648	23,80	54
Mario Monti				
	Con Monti per l'Italia	2.797.451	9,14	18
Valle d'Aosta				1
Trentino Alto Adige				7
Seggi Esteri				6

(segue)

² Escluse Trentino Alto Adige e Valle d'Aosta.

Altre liste senza seggi

Capo coalizione	Liste	Voti	%	Seggi
Antonio Ingroia	Rivoluzione Civile	549.987	1,80	0
Oscar Luigi Giannino	Fare per Fermare il Declino	278.597	0,91	0
Marco Ferrando	Partito Comunista dei Lavoratori	113.936	0,37	0
Roberto Fiore	Forza Nuova	81.519	0,27	0
Giacinto Marco Pannella	Lista Amnistia Giustizia Libertà	63.149	0,21	0
Luca Romagnoli	Fiamma Tricolore	52.106	0,17	0
Magdi Cristiano Allam	Io Amo l'Italia	40.811	0,13	0
Simone Di Stefano	Casapound Italia	40.688	0,13	0
Lodovico Pizzati	Indipendenza Veneta	29.696	0,10	0
Fabrizio Comencini	Liga Veneta Repubblica	20.381	0,07	0
Ottavio Pasqualucci	Dimezziamo lo Stipendio ai Politici	8.004	0,03	0
	No alla Chiusura degli Ospedali	7.547	0,02	0
	Viva l'Italia	4.760	0,02	0
	<i>Totale coalizione</i>	<i>20.311</i>	<i>0,07</i>	<i>0</i>
Giovanni Angelo Colli	Partito Sardo d'Azione	18.602	0,06	0
Enzo Bosio	Civiltà Rurale Sviluppo	13.945	0,05	0
Carlo Masci	Rialzati Abruzzo	11.817	0,04	0
Domenico Savio	P.C.I. Marxista-Leninista	9.604	0,03	0
Antonio Guadagnini	Veneto Stato	8.950	0,03	0
Franco Torchia	PRI	8.476	0,03	0
Maria Cristina Sandrin	Donne per l'Italia	7.610	0,02	0
Pietro Murru	Indipendenza per la Sardegna	7.494	0,02	0
Giulio Arrighini	Unione Padana	7.324	0,02	0
Antonio Potenza	Popolari Uniti	6.583	0,02	0
Marco Marsili	I Pirati	6.265	0,02	0
Stefana Gabriella Anastasia Craxi	Riformisti Italiani	5.952	0,02	0
Salvatore Meloni	Meris	5.580	0,02	0
Adriano Lotito	Partito di Alternativa Comunista	5.176	0,02	0
Alfonso Luigi Marra	PAS - FLB<	4.522	0,01	0
Piero Puschiavo	Progetto Nazionale	3.822	0,01	0
Efisio Arbau	La Base	3.386	0,01	0
Antonio Corsi	Tutti Insieme per l'Italia	3.155	0,01	0
Raffaele Bruno	Rifondazione Missina Italiana	2.717	0,01	0
Giovanna Sorbelli	Movimento Eudonna	2.689	0,01	0
Massimo Romano	Costruire Democrazia	2.635	0,01	0
Marina Petrini	Movimento Progetto Italia - MID	1.450	0,00	0
Andrea Balia	Partito del Sud	1.275	0,00	0
Gabriele Nappi	Movimento Naturalista Italiano	1.170	0,00	0
Michele Somma	Comunità Lucana	882	0,00	0
	Totale	30.617.545	100,00	

La partecipazione al voto

		%
<i>Elettori</i>	42.271.957	
<i>Votanti</i>	31.751.350	75,11
<i>Totale voti validi</i>	30.617.545	96,43
<i>Schede bianche</i>	369.301	1,16
<i>Schede nulle</i>	762.669	2,40
<i>Voti contestati e non assegnati</i>	1.835	0,01
<i>Totale voti non validi</i>	1.133.805	3,57

Riepilogo dei seggi per Regione

Regioni	Liste													Totale Regioni
	Movimento 5 Stelle	SEL	PD	Il Megafono	SVP	SVP	SVP - PATT - PD - UPT	PD - SVP	Con Monti per l'Italia	PDL	LN	Grande Sud	Valle d'Aoste	
Valle d'Aosta													1	1
Piemonte	3		13						2	3	1			22
Lombardia	7		11						4	16	11			49
Trentino Alto Adige					1	1	3	1		1				7
Veneto	4		4						2	9	5			24
Friuli Venezia Giulia	1		4						1	1				7
Liguria	1		5						1	1				8
Emilia Romagna	4		13						1	4				22
Toscana	4	1	9						1	3				18
Umbria	1		4						1	1				7
Marche	1		5						1	1				8
Lazio	6	2	14							6				28
Abruzzo	2		1							4				7
Molise			1							1				2
Campania	5	1	5						2	16				29
Puglia	4	1	3						1	11				20
Basilicata	1	1	3						1	1				7
Calabria	2		2							5		1		10
Sicilia	6		4	1						14				25
Sardegna	2	1	4							1				8
Totale Liste	54	7	105	1	1	1	3	1	18	99	17	1	1	309

Riepilogo dei seggi Circoscrizioni estero

Circoscrizioni estero	Liste			Totale Circoscrizioni
	PD	Con Monti per l'Italia	Movimento associativo Italiani all'estero	
Europa	1	1		2
America meridionale	1		1	2
America settentrionale e centrale	1			1
Africa, Asia, Oceania e Antartide	1			1
Totale liste	4	1	1	6

Riepilogo risultati Regione Lombardia

La partecipazione al voto

	<i>totale regionale</i>	<i>%</i>	<i>provincia di Milano</i>	<i>%</i>	<i>comune di Milano</i>	<i>%</i>
<i>Elettori</i>	6.906.677		2.176.985		885.764	
<i>Votanti</i>	5.500.703	79,64	1.722.094	79,10	687.400	77,61
<i>Totale voti validi</i>	5.323.027	96,77	1.676.981	97,38	673.249	97,94
<i>Schede bianche</i>	57.099	1,04	14.023	0,81	4.523	0,66
<i>Schede nulle</i>	120.333	2,19	30.988	1,80	9.582	1,39
<i>Voti contestati e non assegnati</i>	254	0,00	102	0,01	46	0,01
<i>Totale voti non validi</i>	177.686	3,23	45.113	2,62	14.151	2,06

Scheda elettorale Regione Lombardia



Capo coalizione	Liste	totale regione Lombardia			provincia di Milano		comune di Milano	
		Voti	%	Seggi	Voti	%	Voti	%
Silvio Berlusconi								
	Il Popolo della Libertà	1.109.411	20,84	16	349.149	20,82	141.325	20,99
	Lega Nord	730.645	13,73	11	143.794	8,57	46.636	6,93
	Fratelli d'Italia	75.799	1,42	0	23.973	1,43	11.180	1,66
	Partito Pensionati	49.924	0,94	0	13.394	0,80	4.475	0,66
	Basta Tasse	17.260	0,32	0	4.606	0,27	1.889	0,28
	La Destra	14.697	0,28	0	4.471	0,27	1.275	0,19
	Mir – Mod. in Rivoluzione	5.319	0,10	0	1.724	0,10	863	0,13
	Totale coalizione	2.003.055	37,63	27	541.111	32,27	207.643	30,84
Pier Luigi Bersani								
	Partito Democratico	1.453.514	27,31	11	513.784	30,64	215.526	32,01
	Sinistra Ecologia Libertà	114.656	2,15	0	50.825	3,03	26.681	3,96
	Centro Democratico	9.981	0,19	0	3.031	0,18	1.475	0,22
	Moderati	5.002	0,09	0	1.505	0,09	586	0,09
	Totale coalizione	1.583.153	29,74	11	569.145	33,94	244.268	36,28
Giuseppe Piero Grillo								
	Mov. 5 Stelle Beppegrillo.It	927.951	17,43	7	301.432	17,97	99.395	14,76
Mario Monti								
	Con Monti per l'Italia	572.046	10,75	4	191.139	11,40	91.188	13,54
Oscar Luigi Giannino								
	Fare per Fermare il Declino	81.223	1,53	0	26.005	1,55	13.243	1,97
Antonio Ingroia								
	Rivoluzione Civile	61.455	1,15	0	23.474	1,40	8.661	1,29
Marco Ferrando								
	Partito Comunista dei Lavoratori	15.601	0,29	0	5.617	0,33	1.771	0,26
Roberto Fiore								
	Forza Nuova	14.945	0,28	0	4.008	0,24	1.370	0,20
Enzo Bosio								
	Civiltà Rurale Sviluppo	13.945	0,26	0	801	0,05	220	0,03
Luca Romagnoli								
	Fiamma Tricolore	11.723	0,22	0	2.719	0,16	791	0,12
Giacinto Marco Pannella								
	Lista Amnistia Giustizia Libertà	9.964	0,19	0	3.742	0,22	1.889	0,28
Magdi Cristiano Allam								
	Io Amo l'Italia	8.995	0,17	0	2.648	0,16	1.111	0,17
Giulio Arrighini								
	Unione Padana	7.324	0,14	0	1.613	0,10	485	0,07
Marco Marsili								
	I Pirati	6.265	0,12	0	1.874	0,11	564	0,08
Simone Di Stefano								
	Casapound Italia	5.382	0,10	0	1.653	0,10	650	0,10
	Totale	5.323.027	100,00	49	1.676.981	100,00	673.249	100,00

Gli eletti per Lista - Regione Lombardia

Candidati	Gruppo d'appartenenza attuale
Berlusconi Silvio	Il Popolo della Libertà
Formigoni Roberto	Il Popolo della Libertà
Bondi Sandro	Il Popolo della Libertà
Bonaiuti Paolo	Il Popolo della Libertà
Mantovani Mario	Il Popolo della Libertà
Romani Paolo	Il Popolo della Libertà
Caliendo Giacomo	Il Popolo della Libertà
Galimberti Paolo	Il Popolo della Libertà
Mandelli Andrea	Il Popolo della Libertà
Messina Alfredo	Il Popolo della Libertà
Sciascia Salvatore	Il Popolo della Libertà
Colucci Francesco	Il Popolo della Libertà
Verro Antonio Giuseppe Maria	Il Popolo della Libertà
Conti Riccardo	Il Popolo della Libertà
Serafini Giancarlo	Il Popolo della Libertà
Barani Lucio	Il Popolo della Libertà
Calderoli Roberto	Lega Nord
Tremonti Giulio	Lega Nord
Garavaglia Massimo	Lega Nord
Stucchi Giacomo	Lega Nord
Comaroli Silvana Andreina	Lega Nord
Arrigoni Paolo	Lega Nord
Centinaio Gian Marco	Lega Nord
Volpi Raffaele	Lega Nord
Candiani Stefano	Lega Nord
Crosio Jonny	Lega Nord
Consiglio Nunziante	Lega Nord
Mucchetti Massimo	Partito Democratico
Mirabelli Franco	Partito Democratico
De Biasi Emilia Grazia	Partito Democratico
Silvestro Annalisa	Partito Democratico
Corsini Paolo	Partito Democratico
Cociancich Roberto Giuseppe Guido	Partito Democratico
Pizzetti Luciano	Partito Democratico
Ricchiuti Lucrezia	Partito Democratico
Del Barba Mauro	Partito Democratico
Tronti Mario	Partito Democratico
D'Adda Erica	Partito Democratico
Mangili Giovanna	Movimento 5 Stelle Beppegrillo.It
Crimi Vito Claudio	Movimento 5 Stelle Beppegrillo.It
Gaetti Luigi	Movimento 5 Stelle Beppegrillo.It
Casaletto Monica	Movimento 5 Stelle Beppegrillo.It
Bignami Laura	Movimento 5 Stelle Beppegrillo.It
Orellana Luis Alberto	Movimento 5 Stelle Beppegrillo.It
Marton Bruno	Movimento 5 Stelle Beppegrillo.It
Albertini Gabriele	Con Monti per l'Italia
Ichino Pietro Emilio Antonio	Con Monti per l'Italia
Mauro Mario Walter	Con Monti per l'Italia
Della Vedova Benedetto	Con Monti per l'Italia

La partecipazione al voto per comune provincia di Milano

Comuni	elettori	votanti %	schede bianche %	schede nulle %	V.C.N.A %.	totale voti non validi%
Abbiategrasso	22.553	77,09	1,05	2,11	0,03	3,18
Albairate	3.331	80,49	1,12	2,57	0,00	3,69
Arconate	4.790	82,84	1,66	2,90	0,00	4,56
Arese	14.041	82,79	0,66	1,50	0,00	2,16
Arluno	8.352	81,08	0,97	2,79	0,00	3,77
Assago	5.821	85,26	0,71	1,71	0,00	2,42
Baranzate	6.437	76,00	0,98	2,23	0,00	3,21
Bareggio	12.656	80,17	0,87	2,17	0,01	3,05
Basiano	2.609	80,64	0,86	1,90	0,00	2,76
Basiglio	4.988	83,94	0,57	0,86	0,07	1,50
Bellinzago Lombardo	2.771	82,82	0,92	1,53	0,00	2,44
Bernate Ticino	2.275	84,44	1,20	2,76	0,05	4,01
Besate	1.490	78,79	1,79	2,73	0,00	4,51
Binasco	5.251	81,32	1,31	2,22	0,00	3,54
Boffalora sopra Ticino	3.046	83,72	0,90	3,29	0,00	4,20
Bollate	26.173	80,20	0,89	2,10	0,00	2,98
Bresso	18.793	80,01	0,96	1,81	0,01	2,77
Bubbiano	1.595	78,75	1,35	2,15	0,00	3,50
Buccinasco	18.913	84,07	0,69	1,62	0,00	2,30
Buscate	3.454	77,71	1,19	3,06	0,00	4,25
Bussero	6.247	84,31	0,59	1,75	0,00	2,34
Busto Garolfo	9.941	78,49	1,14	2,77	0,04	3,95
Calvignasco	819	82,42	0,74	2,07	0,00	2,81
Cambiago	4.650	81,81	0,87	2,31	0,00	3,18
Canegrate	9.187	77,94	0,74	2,61	0,00	3,35
Carpiano	2.809	79,57	0,98	2,42	0,13	3,53
Carugate	10.151	82,46	1,03	2,11	0,00	3,14
Casarile	2.726	80,04	0,78	2,20	0,00	2,98
Casorezzo	3.990	80,78	0,99	1,74	0,00	2,73
Cassano d'Adda	12.628	79,68	0,87	2,06	0,00	2,93
Cassina de' Pecchi	9.627	83,62	0,86	1,60	0,00	2,46
Cassinetta di Lugagnano	1.384	83,24	1,30	1,91	0,00	3,21
Castano Primo	7.855	79,47	0,91	3,12	0,00	4,04
Cernusco sul Naviglio	23.189	82,73	0,78	1,71	0,00	2,50
Cerro al Lambro	3.661	84,05	0,88	2,01	0,00	2,89
Cerro Maggiore	10.871	79,36	1,12	2,30	0,00	3,42
Cesano Boscone	16.989	77,62	1,05	2,12	0,00	3,16
Cesate	9.856	78,89	0,68	2,56	0,01	3,25
Cinisello Balsamo	49.658	77,37	1,02	1,89	0,00	2,91
Cislino	3.285	83,96	0,69	1,89	0,00	2,57
Cologno Monzese	31.544	77,25	0,91	2,03	0,00	2,94
Colturano	1.384	79,70	0,73	1,72	0,00	2,45
Corbetta	12.714	81,27	0,81	2,21	0,00	3,02
Cormano	14.237	80,96	0,88	2,23	0,00	3,11
Cornaredo	14.512	81,93	0,82	2,09	0,00	2,92

Comuni	elettori	votanti %	schede bianche %	schede nulle %	V.C.N.A %.	totale voti non validi%
Corsico	24.314	77,31	0,80	2,11	0,00	2,90
Cuggiono	5.744	81,63	1,26	2,41	0,00	3,67
Cusago	2.603	87,28	0,84	1,36	0,00	2,20
Cusano Milanino	14.322	80,68	0,88	1,74	0,00	2,62
Dairago	4.418	81,98	1,21	2,82	0,00	4,03
Dresano	2.202	82,92	1,15	2,08	0,00	3,23
Gaggiano	6.629	82,46	0,91	2,01	0,00	2,93
Garbagnate Milanese	19.418	78,24	1,07	2,04	0,00	3,11
Gessate	6.064	80,92	0,49	1,92	0,00	2,40
Gorgonzola	14.161	80,06	0,85	1,68	0,00	2,52
Grezzago	1.914	79,26	0,73	2,44	0,00	3,16
Gudo Visconti	1.178	86,25	0,59	2,17	0,00	2,76
Inveruno	6.447	81,63	1,16	2,39	0,00	3,55
Inzago	7.706	82,81	1,07	2,15	0,00	3,21
Lacchiarella	6.146	80,04	0,85	3,13	0,02	4,00
Lainate	18.309	80,53	0,96	2,39	0,01	3,36
Legnano	41.280	78,76	0,91	1,92	0,01	2,84
Liscate	2.747	81,00	0,63	1,89	0,00	2,52
Locate di Triulzi	6.807	81,30	1,01	2,01	0,00	3,02
Magenta	16.809	80,25	1,08	2,28	0,00	3,37
Magnago	6.719	79,58	0,92	2,92	0,00	3,83
Marcallo con Casone	4.488	80,90	0,77	2,89	0,00	3,66
Masate	2.379	84,70	0,84	1,94	0,00	2,78
Mediglia	8.080	80,62	1,34	2,26	0,00	3,59
Melegnano	11.998	79,09	0,96	2,26	0,02	3,24
Melzo	13.153	78,76	1,01	2,09	0,00	3,10
Mesero	3.010	82,23	1,13	2,63	0,00	3,76
Milano	885.764	77,61	0,66	1,39	0,01	2,06
Morimondo	866	75,29	0,77	4,45	0,00	5,21
Motta Visconti	5.596	79,65	1,14	2,60	0,00	3,75
Nerviano	12.701	79,14	0,93	2,28	0,00	3,20
Nosate	532	84,40	2,67	4,45	0,00	7,13
Novate Milanese	14.725	81,94	0,67	1,63	0,00	2,30
Noviglio	3.194	82,00	0,84	1,87	0,00	2,71
Opera	9.878	83,12	0,57	1,66	0,00	2,23
Ossona	3.014	81,42	0,90	2,49	0,08	3,46
Ozzero	1.102	82,21	0,55	1,55	0,00	2,10
Paderno Dugnano	33.651	81,03	0,88	1,97	0,00	2,85
Pantigliate	4.156	81,23	0,65	2,04	0,00	2,70
Parabiago	19.782	78,24	0,98	2,33	0,00	3,31
Paullo	7.684	80,22	1,04	2,53	0,02	3,59
Pero	7.478	78,31	1,09	1,62	0,02	2,73
Peschiera Borromeo	16.292	82,45	0,71	1,80	0,00	2,51
Pessano con Bornago	6.268	83,92	0,67	1,98	0,00	2,64
Pieve Emanuele	10.820	77,51	0,89	2,16	0,02	3,08
Pioltello	21.398	77,04	1,11	1,98	0,00	3,09
Pogliano Milanese	5.867	80,09	1,09	2,70	0,00	3,79

Comuni	elettori	votanti %	schede bianche %	schede nulle %	V.C.N.A %.	totale voti non validi%
Pozzo d'Adda	4.011	78,06	0,86	2,43	0,00	3,29
Pozzuolo Martesana	5.820	81,68	0,95	2,33	0,00	3,28
Pregnana Milanese	5.173	81,94	1,13	2,22	0,05	3,40
Rescaldina	10.224	78,76	1,17	3,03	0,00	4,20
Rho	36.763	78,32	0,92	2,17	0,01	3,11
Robecchetto con Induno	3.541	79,50	1,53	2,95	0,00	4,48
Robecco sul Naviglio	5.045	81,11	1,27	2,47	0,00	3,74
Rodano	3.311	85,77	0,49	1,02	0,00	1,51
Rosate	3.853	82,40	1,13	2,02	0,00	3,15
Rozzano	28.806	78,44	1,05	2,30	0,01	3,37
San Colombano al Lambro	5.414	78,28	1,51	3,52	0,00	5,03
San Donato Milanese	21.695	82,29	0,66	1,27	0,00	1,93
San Giorgio su Legnano	4.893	79,71	0,87	2,72	0,00	3,59
San Giuliano Milanese	24.448	77,63	0,90	1,91	0,01	2,82
San Vittore Olona	5.969	80,53	1,08	1,96	0,00	3,04
San Zenone al Lambro	2.996	82,64	0,97	2,54	0,00	3,51
Santo Stefano Ticino	3.503	81,16	0,88	1,93	0,00	2,81
Sedriano	7.984	79,63	0,90	2,72	0,00	3,62
Segrate	24.153	83,31	0,65	1,42	0,00	2,08
Senago	15.150	79,84	0,91	2,17	0,02	3,10
Sesto San Giovanni	55.406	77,50	0,93	1,58	0,00	2,51
Settala	4.978	83,47	0,79	1,93	0,00	2,72
Settimo Milanese	14.325	83,55	0,54	1,92	0,00	2,46
Solaro	9.591	80,03	0,94	2,46	0,01	3,41
Trezzano Rosa	3.414	81,17	0,65	1,91	0,04	2,60
Trezzano sul Naviglio	14.583	81,29	0,89	1,79	0,01	2,68
Trezzo sull'Adda	8.401	80,11	1,04	2,02	0,00	3,06
Tribiano	2.415	84,43	0,83	2,06	0,00	2,89
Truccazzano	4.154	81,13	0,86	2,55	0,00	3,41
Turbigo	5.166	79,60	1,05	2,50	0,05	3,60
Vanzaghello	3.884	79,53	1,23	2,56	0,00	3,79
Vanzago	6.477	82,79	0,80	1,86	0,00	2,67
Vaprio d'Adda	5.548	81,43	0,82	2,28	0,00	3,10
Vermezzo	2.680	83,32	1,30	1,75	0,00	3,05
Vernate	2.348	80,92	1,26	2,00	0,00	3,26
Vignate	6.305	83,05	0,84	2,10	0,00	2,94
Villa Cortese	4.589	82,94	0,97	3,42	0,00	4,39
Vimodrone	12.004	80,81	1,04	1,78	0,00	2,82
Vittuone	6.130	82,32	0,93	2,22	0,00	3,15
Vizzolo Predabissi	2.902	85,84	0,76	1,73	0,04	2,53
Zelo Surrigone	1.159	85,76	0,70	1,61	0,00	2,31
Zibido San Giacomo	4.708	82,80	0,77	2,08	0,10	2,95
Totale 134 comuni	2.176.985	79,10	0,81	1,80	0,01	2,62

Risultati per comune

Valori percentuali (prima parte)

Comuni	Mov. 5 Stelle	Moderati	Centro Democr.	SEL	PD	Tot. Coal. Bersani	Con Monti per l'Italia	Fratelli d'Italia	Part. Pens.	PDL	Basta Tasse	Mir - Mod. in Rivol.	La Destra	LN	Tot. Coal. Berlusconi
Abbiategrasso	18,91	0,08	0,14	2,10	28,69	31,02	10,75	1,79	0,88	21,68	0,33	0,08	0,27	10,32	35,36
Albairate	20,99	0,04	0,12	2,48	26,10	28,74	9,84	1,28	1,12	20,80	0,39	0,08	0,23	12,35	36,25
Arconate	21,68	0,16	0,11	1,35	19,94	21,55	9,16	0,82	1,06	27,78	0,53	0,11	0,18	12,91	43,39
Arese	17,26	0,04	0,12	2,10	28,57	30,84	14,59	1,56	0,49	21,31	0,19	0,11	0,29	8,65	32,61
Arluno	19,10	0,12	0,17	1,58	29,15	31,03	9,19	1,17	0,95	19,87	0,52	0,15	0,28	13,43	36,37
Assago	21,33	0,06	0,12	2,97	29,38	32,54	9,73	1,73	0,68	22,11	0,19	0,12	0,27	6,77	31,88
Baranzate	22,94	0,11	0,15	2,39	31,15	33,79	8,17	1,20	1,33	20,30	0,40	0,08	0,19	7,14	30,64
Bareggio	21,51	0,08	0,14	1,68	28,76	30,66	10,27	1,44	0,83	20,25	0,34	0,10	0,27	9,73	32,97
Basiano	22,58	0,05	0,05	2,30	29,23	31,62	7,97	1,22	0,88	20,97	0,39	0,05	0,29	10,51	34,31
Basiglio	16,29	0,05	0,05	2,13	20,56	22,79	15,11	1,96	0,29	30,99	0,17	0,15	0,24	5,58	39,38
Bellinzago Lombardo	18,80	0,18	0,22	2,14	32,43	34,97	10,85	1,16	1,07	17,73	0,18	0,09	0,22	10,72	31,17
Bernate Ticino	14,59	0,05	0,11	1,57	22,23	23,97	11,50	0,76	0,87	25,65	0,43	0,00	0,05	17,79	45,55
Besate	23,37	0,00	0,18	1,16	19,54	20,87	7,85	1,78	0,62	28,55	0,45	0,09	0,36	12,31	44,16
Binasco	21,36	0,07	0,36	1,85	29,18	31,46	12,02	1,09	0,87	20,20	0,32	0,02	0,24	8,28	31,03
Boffalora sopra Ticino	16,91	0,04	0,08	1,19	22,14	23,45	9,13	0,90	0,90	22,84	0,61	0,04	0,41	20,47	46,17
Bollate	20,56	0,13	0,19	2,53	32,68	35,53	9,36	1,11	1,00	18,94	0,29	0,07	0,27	8,28	29,96
Bresso	17,86	0,12	0,10	2,65	31,07	33,93	12,10	1,45	0,89	21,55	0,23	0,05	0,28	7,34	31,79
Bubbiano	31,27	0,08	0,08	1,90	20,46	22,52	7,26	1,32	1,16	22,28	0,17	0,00	0,33	9,98	35,23
Buccinasco	21,15	0,05	0,13	2,25	28,63	31,06	11,07	1,74	0,62	22,63	0,19	0,10	0,23	7,14	32,64
Buscate	16,85	0,16	0,19	1,36	24,28	25,99	10,04	1,05	1,05	23,74	0,51	0,12	0,23	15,84	42,53
Bussero	19,48	0,10	0,14	6,16	35,44	41,84	10,21	1,09	0,86	13,86	0,29	0,06	0,16	8,15	24,46
Busto Garolfo	17,71	0,04	0,15	1,89	25,64	27,73	10,29	1,01	1,04	21,69	0,33	0,09	0,16	15,46	39,80
Calvignasco	24,85	0,00	0,00	1,83	25,46	27,29	5,18	1,22	1,07	26,37	0,91	0,00	0,00	10,21	39,79
Cambiago	24,14	0,11	0,19	2,47	27,45	30,22	8,63	0,98	0,73	19,66	0,27	0,03	0,24	11,19	33,10
Canegrate	19,35	0,09	0,14	2,31	27,54	30,09	8,79	1,89	1,05	20,85	0,40	0,03	0,22	13,34	37,79
Carpiano	26,72	0,05	0,05	2,04	27,83	29,96	8,72	1,07	0,97	20,83	0,32	0,00	0,32	7,24	30,75
Carugate	19,18	0,06	0,21	2,08	32,66	35,01	10,74	1,05	0,90	17,78	0,35	0,09	1,22	9,81	31,19
Casarile	26,59	0,09	0,09	2,27	24,80	27,26	7,65	0,85	1,13	21,07	0,33	0,14	0,33	8,93	32,78
Casorezzo	20,80	0,06	0,06	1,91	22,74	24,78	9,47	1,12	0,80	21,63	0,61	0,03	0,48	16,43	41,08
Cassano d'Adda	16,50	0,06	0,23	2,48	29,72	32,49	10,11	0,99	1,09	20,46	0,34	0,11	0,23	13,32	36,53
Cassina de' Pecchi	18,48	0,10	0,14	3,17	29,25	32,67	11,61	1,39	0,75	20,54	0,24	0,11	0,31	9,35	32,69
Cassinetta di Lugagnano	20,81	0,18	0,18	2,33	25,47	28,16	12,20	0,54	1,08	19,82	0,27	0,00	0,09	12,83	34,62
Castano Primo	18,81	0,12	0,13	2,05	19,82	22,12	9,72	0,92	0,98	25,01	0,60	0,05	0,33	17,03	44,92
Cernusco sul Naviglio	17,37	0,07	0,17	2,67	32,33	35,24	13,46	1,32	0,85	18,00	0,26	0,07	0,27	8,93	29,70
Cerro al Lambro	18,61	0,03	0,10	1,87	33,90	35,91	9,50	1,74	0,90	21,32	0,33	0,13	0,30	7,40	32,13

Comuni	Mov. 5 Stelle	Moderati	Centro Democri.	SEL	PD	Tot. Coal. Bersani	Con Monti per l'Italia	Fratelli d'Italia	Part. Pens.	PDL	Basta Tasse	Mir - Mod. in Rivol.	La Destra	LN	Tot. Coal. Berlusconi
Cerro Maggiore	18,73	0,19	0,22	1,42	25,29	27,11	10,68	1,48	1,20	19,79	0,35	0,06	0,17	15,89	38,93
Cesano Boscone	22,65	0,06	0,11	2,59	31,15	33,92	8,73	1,54	1,11	21,07	0,38	0,05	0,31	5,97	30,44
Cesate	23,58	0,04	0,15	2,54	29,89	32,61	9,05	0,86	0,66	18,25	0,33	0,09	0,23	9,92	30,35
Cinisello Balsamo	20,57	0,09	0,12	3,16	35,24	38,61	8,72	0,94	0,94	18,45	0,31	0,09	0,25	6,96	27,94
Cislano	23,48	0,04	0,04	1,56	24,08	25,72	10,46	1,53	0,71	21,99	0,26	0,07	0,19	11,05	35,80
Cologno Monzese	21,13	0,10	0,16	2,93	29,67	32,86	8,22	1,13	0,97	23,70	0,31	0,09	0,25	7,12	33,56
Colturano	27,88	0,00	0,00	2,14	25,56	27,70	8,27	1,49	0,65	21,84	0,46	0,09	0,00	8,18	32,71
Corbetta	21,23	0,09	0,21	2,06	25,44	27,79	10,40	0,92	0,98	20,96	0,22	0,12	0,26	11,98	35,44
Cormano	21,06	0,05	0,12	2,63	33,55	36,35	9,02	1,16	0,89	19,03	0,41	0,06	0,26	7,34	29,15
Cornaredo	21,06	0,14	0,11	1,85	30,29	32,39	9,34	1,56	0,88	20,30	0,23	0,03	0,36	9,43	32,78
Corsico	19,83	0,12	0,16	2,44	33,72	36,43	8,48	1,40	1,12	20,66	0,38	0,15	0,17	6,90	30,77
Cuggiono	17,22	0,13	0,07	1,79	25,19	27,19	10,27	0,93	0,82	22,54	0,22	0,04	0,22	16,32	41,09
Cusago	20,21	0,09	0,27	1,58	20,93	22,86	15,39	1,98	0,54	24,66	0,18	0,09	0,14	9,32	36,90
Cusano Milanino	17,95	0,09	0,13	2,85	31,63	34,70	10,32	1,27	0,80	22,04	0,23	0,09	0,36	8,00	32,79
Dairago	19,04	0,03	0,32	1,58	26,44	28,37	9,49	1,04	0,98	21,61	0,35	0,09	0,20	14,70	38,95
Dresano	20,83	0,17	0,17	1,75	28,86	30,96	9,68	0,96	0,62	23,54	0,11	0,06	0,40	9,39	35,09
Gaggiano	19,98	0,04	0,06	1,98	29,12	31,19	12,08	1,04	1,11	21,07	0,34	0,02	0,17	9,10	32,85
Garbagnate Milanese	23,25	0,14	0,10	2,32	31,07	33,62	8,27	1,18	0,90	20,12	0,36	0,06	0,22	7,86	30,71
Gessate	22,30	0,13	0,17	2,21	30,40	32,91	11,92	1,09	0,86	16,08	0,25	0,08	0,25	9,86	28,46
Gorgonzola	19,08	0,10	0,19	2,89	33,32	36,49	11,58	1,12	0,74	16,93	0,31	0,07	0,25	9,06	28,48
Grezzago	20,63	0,07	0,07	1,57	26,62	28,32	8,65	0,61	0,95	22,33	0,54	0,07	0,27	13,27	38,05
Gudo Visconti	24,70	0,00	0,10	2,43	24,80	27,33	9,62	1,11	0,30	23,89	0,30	0,20	0,30	8,10	34,21
Inveruno	16,47	0,12	0,16	1,50	25,14	26,91	9,54	0,95	0,95	23,60	0,33	0,08	0,12	17,02	43,05
Inzago	16,87	0,10	0,11	3,19	29,52	32,92	12,06	1,15	1,18	17,88	0,29	0,05	0,24	12,16	32,95
Lacchiarella	20,73	0,06	0,11	2,33	29,94	32,44	8,20	1,57	1,02	21,75	0,28	0,08	0,25	8,83	33,78
Lainate	20,49	0,14	0,22	1,61	28,64	30,61	10,64	1,01	1,12	20,30	0,34	0,04	0,22	10,79	33,82
Legnano	17,56	0,08	0,30	1,98	27,24	29,61	10,81	1,46	0,67	22,18	0,29	0,09	0,35	12,85	37,89
Liscate	22,27	0,18	0,14	1,24	26,74	28,31	9,82	1,66	0,92	23,47	0,41	0,28	0,28	8,90	35,92
Locate di Triulzi	22,66	0,06	0,11	2,11	33,48	35,76	8,29	1,02	0,84	18,69	0,20	0,07	0,26	7,42	28,51
Magenta	18,03	0,10	0,13	1,86	27,29	29,38	11,00	1,14	0,78	23,04	0,29	0,05	0,21	11,72	37,25
Magnago	19,25	0,04	0,10	1,07	22,38	23,59	9,78	1,34	0,76	23,80	0,35	0,06	0,29	16,24	42,84
Marcallo con Casone	20,33	0,06	0,14	1,14	23,24	24,59	10,03	1,17	0,86	19,30	0,29	0,03	0,23	19,55	41,42
Masate	25,11	0,05	0,10	2,60	30,07	32,82	11,28	0,97	0,92	14,24	0,61	0,10	0,41	8,83	26,08
Mediglia	22,93	0,05	0,18	2,23	26,43	28,89	8,76	2,25	0,75	24,03	0,38	0,08	0,33	7,42	35,24
Melegnano	18,19	0,11	0,21	3,47	33,59	37,38	10,07	1,86	1,07	19,35	0,36	0,12	0,22	7,91	30,89
Melzo	17,26	0,08	0,19	2,72	31,78	34,77	10,80	1,00	1,13	18,63	0,33	0,10	0,38	11,38	32,93
Mesero	19,94	0,00	0,17	1,93	26,66	28,76	9,11	0,92	0,71	19,61	0,13	0,04	0,25	16,33	37,99

Comuni	Mov. 5 Stelle	Moderati	Centro Democri.	SEL	PD	Tot. Coal. Bersani	Con Monti per l'Italia	Fratelli d'Italia	Part. Pens.	PDL	Basta Tasse	Mir - Mod. in Rivol.	La Destra	LN	Tot. Coal. Berlusconi
Milano	14,76	0,09	0,22	3,96	32,01	36,28	13,54	1,66	0,66	20,99	0,19	0,13	0,28	6,93	30,84
Morimondo	19,42	0,00	0,32	1,13	21,68	23,14	9,06	1,13	1,46	27,67	0,49	0,00	0,49	13,75	44,98
Motta Visconti	21,12	0,07	0,07	1,28	21,07	22,49	8,41	1,56	1,28	27,48	0,33	0,07	0,51	12,77	44,01
Nerviano	18,39	0,08	0,29	2,07	29,18	31,61	12,26	0,92	1,00	16,80	0,25	0,06	0,26	13,73	33,02
Nosate	16,79	0,48	0,24	1,44	28,54	30,70	8,63	0,72	0,96	21,34	0,48	0,00	0,24	15,83	39,57
Novate Milanese	18,33	0,07	0,11	2,96	34,65	37,79	11,33	1,38	0,85	17,51	0,23	0,08	0,27	8,10	28,43
Noviglio	26,02	0,00	0,20	1,65	24,02	25,86	7,26	1,49	0,51	26,73	0,43	0,08	0,35	7,34	36,93
Opera	19,10	0,11	0,17	2,22	31,94	34,44	8,43	1,52	0,55	22,10	0,29	0,09	0,25	8,64	33,43
Ossona	18,78	0,04	0,13	1,56	24,19	25,92	9,62	0,63	1,22	22,20	0,51	0,08	0,38	16,59	41,62
Ozzero	21,53	0,23	0,23	1,58	30,89	32,92	7,55	1,58	0,79	19,05	0,68	0,23	0,34	10,94	33,60
Paderno Dugnano	20,57	0,11	0,11	2,18	30,32	32,72	9,95	1,29	0,89	20,43	0,29	0,10	0,25	9,12	32,37
Pantigliate	22,16	0,12	0,12	1,58	30,75	32,57	8,49	1,31	1,04	21,77	0,21	0,03	0,12	8,13	32,60
Parabiago	18,78	0,11	0,11	1,84	24,07	26,13	11,09	1,24	0,87	21,94	0,33	0,10	0,39	14,95	39,83
Paullo	20,07	0,10	0,19	1,48	31,38	33,15	7,77	1,88	1,43	20,71	0,32	0,05	0,27	10,30	34,97
Pero	19,79	0,11	0,25	2,69	32,43	35,46	8,90	1,90	0,86	19,61	0,19	0,05	0,25	8,36	31,21
Peschiera Borromeo	20,47	0,09	0,08	2,86	31,20	34,23	11,57	1,53	0,60	19,08	0,31	0,14	0,30	7,39	29,34
Pessano con Bornago	22,42	0,08	0,16	2,73	31,19	34,15	10,27	0,74	1,25	16,60	0,41	0,16	0,20	10,35	29,70
Pieve Emanuele	25,34	0,14	0,14	3,42	28,72	32,41	6,31	1,54	0,81	22,66	0,27	0,11	0,31	5,30	31,00
Pioltello	21,00	0,13	0,08	2,40	31,76	34,37	8,59	0,98	0,86	20,76	0,40	0,11	0,24	8,39	31,75
Pogliano Milanese	19,24	0,04	0,20	2,12	28,11	30,48	10,29	1,11	0,75	21,28	0,35	0,09	0,27	11,15	34,99
Pozzo d'Adda	26,35	0,17	0,13	2,34	25,23	27,87	9,31	1,39	0,79	18,79	0,43	0,13	0,46	9,87	31,87
Pozzuolo Martesana	22,94	0,04	0,17	2,33	28,66	31,21	9,11	0,72	1,44	17,46	0,48	0,04	0,26	11,57	31,97
Pregnana Milanese	20,29	0,10	0,02	3,00	30,79	33,92	9,06	0,68	0,76	18,63	0,24	0,07	0,22	11,87	32,48
Rescaldina	19,41	0,13	0,17	1,81	26,45	28,56	10,28	1,44	0,96	20,50	0,36	0,08	0,34	13,78	37,45
Rho	19,24	0,09	0,20	2,54	30,01	32,84	10,09	1,09	0,76	21,16	0,32	0,09	0,28	9,59	33,29
Robecchetto con Induno	19,08	0,19	0,22	1,64	18,04	20,08	9,48	1,41	1,26	25,10	0,30	0,00	0,37	18,26	46,71
Robecco sul Nviglio	17,24	0,10	0,20	1,80	26,66	28,76	10,21	1,22	0,76	21,76	0,43	0,05	0,15	15,41	39,78
Rodano	22,81	0,11	0,25	3,11	25,63	29,10	9,44	1,82	0,79	21,45	0,18	0,11	0,04	9,62	34,00
Rosate	19,45	0,13	0,10	1,69	28,78	30,70	8,36	1,76	1,14	23,25	0,42	0,07	0,23	10,47	37,33
Rozzano	22,62	0,10	0,10	2,45	31,07	33,72	7,35	1,10	0,94	21,97	0,42	0,04	0,31	6,97	31,74
San Colombano al Lambro	16,75	0,12	0,20	1,64	22,34	24,30	9,07	1,96	1,14	29,19	0,30	0,12	0,22	12,57	45,52
San Donato Milanese	15,61	0,06	0,26	2,87	36,52	39,72	13,70	1,58	0,61	18,62	0,18	0,13	0,25	5,84	27,20
San Giorgio su Legnano	16,38	0,08	0,08	2,74	26,12	29,02	12,13	1,12	1,01	19,41	0,37	0,08	0,32	16,25	38,56
San Giuliano Milanese	21,74	0,11	0,14	3,40	31,79	35,44	8,39	1,47	1,08	20,46	0,41	0,08	0,28	6,46	30,24

Comuni	Mov. 5 Stelle	Moderati	Centro Democri.	SEL	PD	Tot. Coal. Bersani	Con Monti per l'Italia	Fratelli d'Italia	Part. Pens.	PDL	Basta Tasse	Mir - Mod. in Rivol.	La Destra	LN	Tot. Coal. Berlusconi
San Vittore Olona	19,93	0,11	0,17	1,67	23,56	25,51	9,27	1,33	1,01	22,78	0,28	0,19	0,30	14,78	40,68
San Zenone al Lambro	26,12	0,13	0,13	1,84	26,96	29,05	8,37	1,76	1,17	22,56	0,38	0,00	0,21	6,53	32,61
Santo Stefano Ticino	22,19	0,07	0,14	1,85	30,11	32,18	9,74	0,98	0,94	18,89	0,33	0,07	0,25	10,53	31,99
Sedriano	22,96	0,08	0,16	1,63	28,23	30,11	8,60	1,21	1,06	21,87	0,38	0,03	0,29	9,89	34,73
Segrate	17,95	0,07	0,21	2,07	27,81	30,16	13,42	1,55	0,55	23,32	0,16	0,17	0,30	7,65	33,71
Senago	23,68	0,07	0,12	2,19	28,43	30,81	8,07	0,78	0,74	20,77	0,35	0,09	0,17	10,21	33,13
Sesto San Giovanni	18,69	0,07	0,17	3,86	34,96	39,06	9,37	1,09	0,86	19,12	0,26	0,11	0,23	6,72	28,39
Settala	21,72	0,07	0,17	1,88	29,05	31,17	8,39	1,36	1,21	22,29	0,47	0,10	0,40	8,76	34,59
Settimo Milanese	24,04	0,04	0,06	2,50	31,59	34,20	9,07	1,32	0,74	17,70	0,39	0,09	0,21	8,15	28,58
Solaro	23,52	0,05	0,13	2,05	27,89	30,13	8,67	0,98	0,88	19,30	0,46	0,15	0,19	11,22	33,18
Trezzano Rosa	21,45	0,11	0,11	1,67	24,94	26,82	8,26	1,11	0,85	21,64	0,44	0,00	0,19	14,97	39,20
Trezzano sul Naviglio	24,20	0,08	0,08	2,13	25,09	27,38	9,76	1,79	0,83	24,11	0,35	0,10	0,36	7,36	34,90
Trezzo sull'Adda	15,90	0,17	0,25	2,81	34,87	38,09	10,82	0,80	1,12	15,21	0,41	0,11	0,34	11,70	29,68
Tribiano	29,34	0,10	0,05	1,46	25,40	27,02	8,28	5,05	0,86	18,28	0,30	0,05	0,25	7,32	32,12
Truccazzano	22,92	0,09	0,34	2,21	25,31	27,96	8,36	0,74	0,86	22,70	0,31	0,06	0,31	10,88	35,85
Turbigo	17,08	0,23	0,15	2,32	22,38	25,08	8,98	1,11	0,98	27,19	0,40	0,00	0,25	14,61	44,55
Vanzaghello	15,24	0,03	0,20	1,18	21,43	22,85	9,52	1,04	1,08	24,66	0,57	0,10	0,13	21,20	48,79
Vanzago	21,73	0,06	0,19	1,99	31,90	34,14	9,98	0,77	0,71	16,29	0,25	0,10	0,13	11,23	29,47
Vaprio d'Adda	18,14	0,05	0,18	2,40	31,11	33,74	11,31	1,28	0,96	16,61	0,39	0,05	0,16	11,88	31,32
Vermezzo	23,93	0,05	0,05	1,39	21,39	22,86	10,62	2,36	0,65	26,00	0,28	0,05	0,32	9,01	38,66
Vernate	24,10	0,05	0,11	1,80	25,24	27,20	9,41	0,82	0,82	25,41	0,44	0,00	0,27	7,89	35,64
Vignate	23,24	0,12	0,28	2,38	30,48	33,25	10,06	1,14	0,91	17,34	0,26	0,08	0,37	9,05	29,14
Villa Cortese	16,63	0,14	0,22	1,65	26,16	28,17	11,54	1,13	1,21	19,95	0,41	0,03	0,25	16,63	39,60
Vimodrone	21,83	0,12	0,14	2,97	31,48	34,71	9,30	1,17	0,89	19,56	0,38	0,06	0,19	7,61	29,86
Vittuone	19,91	0,16	0,04	1,86	30,55	32,62	9,29	1,15	1,06	22,04	0,12	0,04	0,18	10,07	34,66
Vizzolo Predabissi	21,58	0,04	0,04	2,64	31,92	34,64	9,02	1,52	0,66	22,69	0,16	0,00	0,41	5,11	30,56
Zelo Surrigone	29,87	0,21	0,00	2,16	22,04	24,41	6,69	1,54	0,51	26,06	0,31	0,00	0,31	5,87	34,60
Zibido San Giacomo	25,91	0,13	0,19	2,22	26,25	28,79	6,21	1,11	1,03	23,76	0,37	0,08	0,19	8,43	34,97
Totale 134 comuni	17,97	0,09	0,18	3,03	30,64	33,94	11,40	1,43	0,80	20,82	0,27	0,10	0,27	8,57	32,27

Seconda parte

Comuni	Fare per Ferm. il Decl.	Rivol. Civile	PCdL	FN	Lista Amn. Giust. Lib.	FT	Io Amo l'Italia	I Pirati	Casapound Italia	Un. Padana	Civ. Rur.Sviluppo
Abbiategrosso	1,04	1,21	0,42	0,26	0,14	0,21	0,12	0,15	0,10	0,21	0,10
Albairate	1,28	0,89	0,50	0,23	0,04	0,23	0,23	0,08	0,39	0,15	0,15
Arconate	0,90	1,48	0,32	0,45	0,16	0,24	0,08	0,21	0,08	0,18	0,13
Arese	2,52	1,22	0,11	0,21	0,16	0,06	0,08	0,08	0,10	0,09	0,07
Arluno	1,35	1,30	0,48	0,21	0,14	0,23	0,11	0,18	0,06	0,17	0,08
Assago	1,67	1,76	0,19	0,21	0,14	0,10	0,12	0,08	0,10	0,10	0,04
Baranzate	0,93	1,80	0,59	0,21	0,23	0,36	0,11	0,08	0,11	0,00	0,04
Bareggio	1,56	1,48	0,39	0,22	0,16	0,17	0,13	0,21	0,08	0,11	0,07
Basiano	1,08	1,27	0,49	0,10	0,05	0,24	0,05	0,00	0,15	0,05	0,05
Basiglio	4,90	0,46	0,07	0,32	0,32	0,00	0,05	0,10	0,10	0,07	0,05
Bellinzago Lombardo	1,43	1,25	0,18	0,36	0,18	0,13	0,27	0,09	0,13	0,04	0,13
Bernate Ticino	1,41	1,08	0,27	0,11	0,22	0,22	0,38	0,22	0,16	0,22	0,11
Besate	1,07	0,71	0,36	0,45	0,36	0,54	0,09	0,00	0,09	0,00	0,09
Binasco	1,24	1,29	0,39	0,27	0,22	0,12	0,24	0,12	0,02	0,19	0,02
Boffalora sopra Ticino	1,06	1,56	0,29	0,25	0,37	0,29	0,00	0,20	0,12	0,16	0,04
Bollate	1,17	1,76	0,51	0,23	0,20	0,19	0,16	0,10	0,10	0,10	0,06
Bresso	1,27	1,48	0,39	0,18	0,22	0,25	0,25	0,10	0,08	0,06	0,05
Bubbiano	0,58	1,32	0,74	0,25	0,08	0,08	0,17	0,08	0,08	0,25	0,08
Buccinasco	1,41	1,42	0,26	0,19	0,26	0,11	0,14	0,11	0,08	0,04	0,05
Buscate	1,48	1,36	0,31	0,12	0,35	0,31	0,16	0,23	0,00	0,23	0,04
Bussero	0,86	1,75	0,43	0,19	0,17	0,14	0,14	0,10	0,10	0,12	0,04
Busto Garolfo	1,43	1,40	0,41	0,29	0,12	0,31	0,13	0,16	0,05	0,11	0,07
Calvignasco	1,07	0,30	0,30	0,46	0,15	0,30	0,15	0,15	0,00	0,00	0,00
Cambiago	1,19	1,09	0,22	0,43	0,11	0,33	0,11	0,22	0,19	0,00	0,03
Canegrate	0,95	1,08	0,56	0,33	0,16	0,27	0,20	0,13	0,12	0,09	0,09
Carpiano	0,88	1,30	0,28	0,23	0,09	0,28	0,05	0,28	0,19	0,19	0,09
Carugate	0,96	1,46	0,42	0,22	0,14	0,14	0,07	0,17	0,05	0,14	0,11
Casarile	1,04	2,69	0,38	0,57	0,14	0,19	0,19	0,24	0,05	0,19	0,05
Casorezzo	1,15	0,86	0,26	0,48	0,10	0,19	0,10	0,22	0,10	0,22	0,19
Cassano d'Adda	1,25	1,46	0,35	0,23	0,14	0,15	0,30	0,15	0,17	0,08	0,08
Cassina de' Pecchi	1,54	1,45	0,38	0,32	0,23	0,15	0,11	0,15	0,14	0,05	0,01
Cassinetta di Lugagnano	0,63	1,97	0,27	0,27	0,18	0,09	0,09	0,18	0,18	0,18	0,18
Castano Primo	1,35	1,35	0,48	0,28	0,10	0,23	0,13	0,25	0,08	0,10	0,05
Cernusco sul Naviglio	1,43	1,47	0,21	0,18	0,15	0,15	0,28	0,11	0,04	0,12	0,07
Cerro al Lambro	1,14	1,07	0,23	0,37	0,20	0,17	0,17	0,27	0,10	0,10	0,03
Cerro Maggiore	1,20	1,61	0,42	0,19	0,24	0,18	0,13	0,19	0,12	0,19	0,06
Cesano Boscone	0,68	1,97	0,56	0,30	0,20	0,11	0,07	0,17	0,05	0,11	0,04
Cesate	1,21	1,45	0,35	0,43	0,13	0,17	0,25	0,15	0,09	0,11	0,07
Cinisello Balsamo	0,77	1,65	0,56	0,29	0,23	0,17	0,14	0,09	0,09	0,11	0,06
Cislino	1,19	1,27	0,33	0,33	0,26	0,33	0,22	0,11	0,19	0,15	0,15
Cologno Monzese	0,84	1,76	0,48	0,27	0,27	0,16	0,13	0,12	0,06	0,07	0,05
Colturano	1,77	0,46	0,19	0,37	0,00	0,19	0,00	0,00	0,28	0,19	0,00
Corbetta	1,76	1,67	0,28	0,46	0,12	0,16	0,15	0,18	0,14	0,17	0,07
Cormano	0,98	1,88	0,45	0,29	0,23	0,19	0,14	0,05	0,05	0,07	0,08
Cornaredo	1,17	1,69	0,42	0,22	0,19	0,14	0,17	0,11	0,07	0,13	0,12
Corsico	1,02	1,80	0,41	0,27	0,20	0,20	0,25	0,12	0,08	0,09	0,04

Comuni	Fare per Ferm. il Decl.	Rivol. Civile	PCdL	FN	Lista Amm. Giust. Lib.	FT	Io Amo l'Italia	I Pirati	Casapound Italia	Un. Padana	Civ. Rur.Sviluppo
Cuggiono	1,22	1,08	0,29	0,31	0,22	0,22	0,11	0,22	0,11	0,33	0,11
Cusago	2,93	0,50	0,18	0,23	0,14	0,05	0,14	0,32	0,09	0,09	0,00
Cusano Milanino	1,51	1,42	0,33	0,19	0,21	0,12	0,13	0,08	0,08	0,12	0,03
Dairago	1,01	1,44	0,29	0,37	0,09	0,20	0,32	0,12	0,17	0,12	0,03
Dresano	0,68	0,85	0,45	0,23	0,17	0,17	0,11	0,34	0,17	0,06	0,23
Gaggiano	1,34	1,04	0,25	0,32	0,13	0,21	0,08	0,04	0,13	0,21	0,17
Garbagnate Milanese	1,03	1,59	0,41	0,31	0,22	0,15	0,12	0,13	0,07	0,05	0,07
Gessate	1,38	1,19	0,46	0,35	0,17	0,27	0,17	0,15	0,10	0,08	0,08
Gorgonzola	1,61	1,39	0,29	0,23	0,20	0,13	0,23	0,07	0,13	0,05	0,04
Grezzago	1,02	1,09	0,14	0,41	0,14	0,48	0,14	0,27	0,20	0,41	0,07
Gudo Visconti	1,32	0,91	0,71	0,40	0,20	0,10	0,00	0,20	0,10	0,00	0,20
Inveruno	1,54	0,69	0,33	0,28	0,30	0,20	0,12	0,22	0,12	0,16	0,10
Inzago	1,62	2,10	0,37	0,21	0,06	0,28	0,16	0,06	0,08	0,18	0,06
Lacchiarella	1,10	1,50	0,40	0,72	0,38	0,21	0,06	0,19	0,02	0,15	0,11
Lainate	1,45	1,36	0,39	0,28	0,22	0,18	0,13	0,15	0,07	0,15	0,05
Legnano	1,75	1,09	0,29	0,18	0,17	0,16	0,17	0,11	0,09	0,07	0,05
Liscate	0,97	0,97	0,28	0,28	0,18	0,28	0,28	0,18	0,09	0,14	0,05
Locate di Triulzi	1,47	2,22	0,30	0,13	0,15	0,09	0,11	0,09	0,07	0,07	0,07
Magenta	1,24	1,48	0,33	0,39	0,12	0,16	0,12	0,21	0,11	0,12	0,08
Magnago	1,40	1,19	0,31	0,41	0,25	0,18	0,19	0,23	0,10	0,18	0,10
Marcallo con Casone	1,32	0,80	0,14	0,17	0,14	0,23	0,23	0,23	0,11	0,23	0,03
Masate	2,14	1,12	0,31	0,15	0,00	0,15	0,36	0,00	0,20	0,15	0,10
Mediglia	0,94	1,37	0,46	0,37	0,11	0,35	0,22	0,13	0,11	0,10	0,03
Melegnano	0,83	1,14	0,34	0,25	0,15	0,32	0,12	0,08	0,11	0,12	0,02
Melzo	1,06	1,33	0,48	0,29	0,19	0,28	0,19	0,14	0,12	0,13	0,03
Mesero	1,26	1,34	0,13	0,29	0,13	0,17	0,21	0,13	0,13	0,38	0,04
Milano	1,97	1,29	0,26	0,20	0,28	0,12	0,17	0,08	0,10	0,07	0,03
Morimondo	1,13	0,97	0,16	0,00	0,00	0,65	0,32	0,00	0,00	0,16	0,00
Motta Visconti	1,03	1,05	0,47	0,35	0,37	0,19	0,19	0,21	0,07	0,05	0,00
Nerviano	1,44	1,40	0,43	0,17	0,17	0,37	0,20	0,16	0,06	0,21	0,10
Nosate	1,92	0,72	0,00	0,24	0,24	0,48	0,24	0,00	0,24	0,24	0,00
Novate Milanese	1,14	1,57	0,32	0,20	0,19	0,14	0,17	0,14	0,10	0,09	0,06
Noviglio	1,37	1,49	0,27	0,35	0,08	0,00	0,08	0,12	0,12	0,04	0,00
Opera	1,89	1,28	0,26	0,31	0,20	0,20	0,05	0,11	0,16	0,06	0,06
Ossona	1,10	0,93	0,21	0,55	0,21	0,17	0,00	0,30	0,25	0,13	0,21
Ozzero	0,56	1,35	0,79	0,34	0,00	0,34	0,23	0,45	0,11	0,11	0,11
Paderno Dugnano	1,32	1,54	0,42	0,24	0,16	0,17	0,12	0,13	0,14	0,11	0,04
Pantigliate	1,13	1,40	0,55	0,24	0,15	0,27	0,09	0,09	0,15	0,09	0,00
Parabiago	1,51	1,16	0,34	0,26	0,09	0,23	0,17	0,15	0,08	0,11	0,07
Paullo	1,25	1,40	0,45	0,19	0,10	0,24	0,05	0,20	0,05	0,10	0,02
Pero	1,05	1,91	0,42	0,21	0,23	0,25	0,21	0,14	0,09	0,12	0,00
Peschiera Borromeo	1,95	1,17	0,30	0,19	0,21	0,18	0,08	0,07	0,16	0,03	0,05
Pessano con Bornago	1,00	1,17	0,27	0,18	0,16	0,21	0,12	0,14	0,08	0,10	0,04
Pieve Emanuele	0,70	2,48	0,48	0,34	0,12	0,21	0,36	0,05	0,11	0,05	0,02
Pioltello	0,97	1,53	0,51	0,28	0,22	0,25	0,13	0,11	0,12	0,11	0,06
Pogliano Milanese	1,88	1,77	0,22	0,22	0,18	0,15	0,18	0,18	0,04	0,13	0,04
Pozzo d'Adda	1,09	1,55	0,17	0,36	0,20	0,43	0,13	0,23	0,10	0,17	0,17
Pozzuolo Martesana	1,48	1,35	0,37	0,33	0,15	0,26	0,26	0,28	0,13	0,11	0,04
Pregnana Milanese	1,12	1,61	0,29	0,34	0,17	0,15	0,07	0,22	0,05	0,15	0,07

Comuni	Fare per Ferm. il Decl.	Rivol. Civile	PCdL	FN	Lista Amn. Giust. Lib.	FT	Io Amo l' Italia	I Pirati	Casapound Italia	Un. Padana	Civ. Rur.Sviluppo
Rescaldina	1,26	1,50	0,51	0,23	0,13	0,19	0,13	0,09	0,06	0,14	0,05
Rho	1,27	1,71	0,36	0,21	0,17	0,15	0,22	0,14	0,12	0,15	0,04
Robecchetto con Induno	1,86	0,82	0,26	0,26	0,15	0,22	0,07	0,26	0,33	0,30	0,11
Robecco sul Naviglio	1,02	1,40	0,33	0,23	0,18	0,18	0,08	0,18	0,05	0,23	0,15
Rodano	1,97	1,04	0,18	0,18	0,50	0,21	0,25	0,11	0,18	0,00	0,04
Rosate	0,91	1,07	0,59	0,10	0,13	0,13	0,16	0,29	0,16	0,46	0,16
Rozzano	0,81	1,90	0,50	0,32	0,29	0,22	0,16	0,09	0,09	0,15	0,02
San Colombano al Lambro	1,12	1,42	0,30	0,37	0,12	0,37	0,12	0,27	0,12	0,15	0,00
San Donato Milanese	1,34	1,20	0,22	0,11	0,21	0,14	0,22	0,10	0,09	0,08	0,06
San Giorgio su Legnano	0,96	1,46	0,24	0,11	0,13	0,19	0,29	0,32	0,08	0,11	0,03
San Giuliano Milanese	1,00	1,62	0,55	0,24	0,14	0,20	0,13	0,10	0,10	0,08	0,03
San Vittore Olona	1,74	1,35	0,32	0,30	0,17	0,13	0,04	0,24	0,13	0,15	0,04
San Zenone al Lambro	0,88	1,26	0,67	0,17	0,08	0,25	0,08	0,08	0,21	0,00	0,17
Santo Stefano Ticino	1,27	1,27	0,29	0,29	0,25	0,18	0,11	0,04	0,04	0,18	0,00
Sedriano	1,14	1,29	0,26	0,20	0,10	0,15	0,03	0,13	0,07	0,18	0,07
Segrate	2,41	1,10	0,29	0,20	0,21	0,16	0,15	0,06	0,10	0,05	0,04
Senago	0,90	1,76	0,44	0,26	0,24	0,26	0,09	0,12	0,13	0,06	0,07
Sesto San Giovanni	1,12	1,80	0,48	0,28	0,17	0,17	0,11	0,10	0,12	0,10	0,04
Settala	1,09	1,21	0,49	0,35	0,27	0,25	0,12	0,10	0,17	0,07	0,00
Settimo Milanese	1,15	1,59	0,30	0,28	0,19	0,10	0,11	0,16	0,04	0,11	0,07
Solaro	1,12	1,50	0,42	0,39	0,19	0,20	0,18	0,11	0,11	0,20	0,08
Trezzano Rosa	1,19	1,22	0,41	0,37	0,15	0,26	0,15	0,15	0,15	0,11	0,11
Trezzano sul Naviglio	1,34	1,30	0,28	0,15	0,22	0,13	0,13	0,07	0,09	0,05	0,01
Trezzo sull'Adda	1,46	1,98	0,57	0,26	0,14	0,80	0,08	0,06	0,05	0,09	0,05
Tribiano	1,36	0,66	0,30	0,15	0,10	0,10	0,15	0,15	0,00	0,05	0,20
Truccazzano	1,38	1,63	0,40	0,31	0,12	0,25	0,15	0,18	0,34	0,09	0,06
Turbigo	1,29	1,49	0,33	0,25	0,15	0,20	0,15	0,20	0,10	0,13	0,03
Vanzaghello	1,08	1,04	0,50	0,20	0,07	0,07	0,17	0,13	0,03	0,20	0,10
Vanzago	1,63	1,17	0,38	0,48	0,25	0,19	0,21	0,15	0,04	0,08	0,10
Vaprio d'Adda	1,87	1,71	0,21	0,53	0,23	0,30	0,23	0,14	0,14	0,09	0,07
Vermezzo	1,39	1,06	0,28	0,18	0,28	0,23	0,09	0,00	0,18	0,18	0,05
Vernate	1,03	0,98	0,16	0,27	0,22	0,22	0,27	0,11	0,27	0,11	0,00
Vignate	1,10	1,46	0,49	0,24	0,18	0,16	0,28	0,16	0,14	0,06	0,06
Villa Cortese	0,91	1,51	0,41	0,30	0,05	0,27	0,08	0,11	0,19	0,19	0,03
Vimodrone	1,07	1,87	0,24	0,31	0,20	0,15	0,16	0,14	0,06	0,10	0,00
Vittuone	0,61	1,10	0,57	0,23	0,08	0,29	0,25	0,16	0,04	0,14	0,04
Vizzolo Predabissi	1,07	1,65	0,33	0,37	0,29	0,12	0,12	0,00	0,08	0,12	0,04
Zelo Surrigone	1,34	1,34	0,41	0,31	0,41	0,10	0,10	0,21	0,00	0,10	0,10
Zibido San Giacomo	1,06	1,43	0,48	0,26	0,16	0,19	0,11	0,16	0,08	0,11	0,11
Totale 134 comuni	1,55	1,40	0,33	0,24	0,22	0,16	0,16	0,11	0,10	0,10	0,05

APPENDICE
MILANO E MONZA

I SINDACI E LE COALIZIONI DI SOSTEGNO

I Sindaci e le coalizioni di sostegno in consiglio comunale, dei 134 Comuni della provincia di Milano

Comune	Sindaco	Gruppi Consiliari/Liste Collegate	Sistema elettorale
Abbiategrasso	Arrara Pierluigi	PD-VIVERE ABBIATEGRASSO-PER ABBIATEGRASSO ARRARA SINDACO	P
Albairate	Tarantola Luigi Alberto	VIVERE ALBAIRATE	M
Arconate	Mantovani Mario	GRANDE ARCONATE SVILUPPO E SOLIDARIETÀ	M
Arese	commissario straordinario dal 4 ottobre 2012 Pavone Anna (<i>sindaco uscente Ravelli Pietro</i>)	(ARESE FUTURO)	P
Arluno	Losa Luigi	ARLUNO SOLIDARIETÀ E PROGRESSO	M
Assago	Musella Graziano	MUSELLA SINDACO	M
Baranzate	Corbari Giuseppe	INSIEME PER BARANZATE	M
Bareggio	commissario straordinario dal 27 dicembre 2012 Massa Giuseppa (<i>sindaco uscente Gibellini Monica</i>)	(PDL-IO AMO BAREGGIO)	P
Basiano	Moretti Paolo	LIBERTA' E SICUREZZA PDL-LN	M
Basiglio	Cirillo Marco Flavio	CITTADINI SOLIDALI PER BASIGLIO	M
Bellinzago Lombardo	commissario straordinario dal 12 febbraio 2013 La Marca Anna (<i>sindaco uscente Carpanzano Emanuele</i>)	(VIVERE BELLINZAGO)	M
Bernate Ticino	Chiamonte Osvaldo	BERNATE E CASATE IN COMUNE	M
Besate	Casarini Natale	UN PAESE PER NOI	M
Binasco	Benvegnù Riccardo	BINASCO PIU'	M
Boffalora sopra Ticino	Trezzani Curzio	LN - POLO PER BOFFALORA	M
Bollate	Lo Russo Stefania Clara	PDL-LN-BOLLATE INSIEME-LA CITTA' PER CAMBIARE	P
Bresso	Zinni Fortunato	LA SINISTRA L'ARCOBALENO-PD-INSIEME PER BRESSO E IL PARCO NORD	P
Bubbiano	Cantoni Stefano	BUBBIANO PER VOI	M
Buccinasco	Maiorano Giambattista	PD-PER BUCCINASCO-GRUPPO MISTO	P
Buscate	Pisoni Marina Teresa	CENTRODESTRA MODERATO UNITO	M
Bussero	Rusnati Curzio Aimo	PER BUSSERO IL TUO PAESE	M
Busto Garolfo	Pirazzini Angelo	NUOVI ORIZZONTI DI LIBERTÀ'	M

Comune	Sindaco	Gruppi Consiliari/Liste Collegate	Sistema elettorale
Calvignasco	Motta Matteo	INSIEME PER CALVIGNASCO UNA PROPOSTA PER IL FUTURO	M
Cambiago	Brambilla Silvano	UNIONE PER CAMBIAGO	M
Canegrate	Colombo Roberto	CANEGRATE INSIEME - ROBERTO COLOMBO SINDACO	M
Carpiano	Ronchi Francesco	CARPIANO PER TE	M
Carugate	Gravina Umberto	PROGETTO CARUGATE	M
Casarile	Brusadelli Giuseppe	OBIETTIVO COMUNE	M
Casorezzo	Gornati Roberto	CASOREZZO IN COMUNE	M
Cassano d'Adda	Maviglia Roberto	LA SINISTRA PER CASSANO-IDV-PD-CASSANO ETICA ECOLOGISTA	P
Cassina de' Pecchi	D'Amico Claudio	PDL-LN	M
Cassinetta di Lugagnano	Accinasio Daniela	PER CASSINETTA	M
Castano Primo	Rudoni Franco	CASTANO DA VIVERE	M
Cernusco sul Naviglio	Comincini Eugenio Alberto	SINISTRA PER CERNUSCO-PD-VIVERE CERNUSCO	P
Cerro al Lambro	Sassi Marco	INSIEME PER CERRO AL LAMBRO	M
Cerro Maggiore	Lazzati Antonio	INSIEME CON ANTONIO LAZZATI	M
Cesano Boscone	D'Avanzo Vincenzo	IDV-PD-LISTA CIVICA PER D'AVANZO-INSIEME PER CESANO BOSCONE-	P
Cesate	Della Rovere Roberto	PER CESATE	M
Cinisello Balsamo	commissario straordinario dal 12 febbraio 2013 Cirelli Cristiana (<i>sindaco uscente Gasparini Daniela</i>)	(PRC-SEL-IDV-PD)	P
Cislino	Simonini Emilio	AMO CISLIANO	M
Cologno Monzese	Soldano Mario	PRC CI-UNITI PER COLOGNO VERDI - API-PD-PSI-COLOGNO SOLIDALE E DEMOCRATICA-VIVI COLOGNO	P
Colturano	Cariello Giovanni	CARIELLO SINDACO	M
Corbetta	Balzarotti Antonio	CORBETTA FEDERALISMO E LIBERTA'	P
Cormano	Cornelli Roberto	PRC CI-PD-CORMANO CON CORNELLI	P
Cornaredo	Bassani Luciano	PDL-LN	P
Corsico	Ferrucci Maria	PRC CI-IDV-PD-UNITI PER CORSICO	P
Cuggiono	Polloni Flavio	CUGGIONO DEMOCRATICA	M
Cusago	Pallazzoli Daniela	PDL- BERLUSCONI PER PALLAZZOLI	M
Cusano Milanino	Ghisellini Sergio	PDL-LN	P
Dairago	Paganini Pier Angelo	INSIEME PER DAIRAGO	M

Comune	Sindaco	Gruppi Consiliari/Liste Collegate	Sistema elettorale
Dresano	Penta Vito	PRIMAVERA PER DRESANO	M
Gaggiano	Miracoli Franco	UNITI PER GAGGIANO	M
Garbagnate Milanese	Pioli Pier Mauro	LA SINISTRA PER GARBAGNATE-PD-IMPEGNO PER GARBAGNATE	P
Gessate	Leoni Mario Giuseppe	L'UNIONE DEMOCRATICA	M
Gorgonzola	commissario prefettizio dal 5 aprile 2013 Pesole Simona (<i>sindaco uscente Baldi Walter</i>)	(UDC - MODERATI PER GORGONZOLA-PDL-LN)	P
Grezzago	Mapelli Vittorio	INSIEME PER GREZZAGO	M
Gudo Visconti	Tedoldi Paola	SCELTA COMUNE	M
Inveruno	Crotti Maria Grazia	FORZE POPOLARI PER INVERUNO E FURATO - IL POPOLO DELLA LIBERTÀ	M
Inzago	Calvi Benigno	NUOVO PROGETTO INZAGO	M
Lacchiarella	Acerbi Luigi	VIVERE LACCHIARELLA	M
Lainate	Landonio Alberto	LAINATE NEL CUORE-LISTA ADRIANO ANZANI-UNIONE DEMOCRATICA	P
Legnano	Centinaio Alberto	IDV-PD-INSIEME PER LEGNANO-RI - LEGNANO	P
Liscate	Fulgione Alberto	NOI PER LISCATE	M
Locate di Triulzi	Preli Severino Carlo	LOCATE DEMOCRATICA E POPOLARE	M
Magenta	Invernizzi Gianmarco detto Marco	SINISTRA UNITA PER MAGENTA-PD	P
Magnago	Picco Carla Pasqualina Maria	PROGETTO CAMBIARE	M
Marcallo con Casone	Olivares Massimo	LN	M
Masate	Rocco Vincenzo	INSIEME PER MASATE	M
Mediglia	Bianchi Paolo	PDL	M
Melegnano	Bellomo Vito	PDL	P
Melzo	Perego Vittorio	INSIEME PER MELZO-CIVILTA' MELZESE	P
Mesero	Molla Riccardo	CON NOI PER MESERO	M
Milano	Pisapia Giuliano	SINISTRA PER PISAPIA - FEDERAZIONE DELLA SINISTRA-SEL-IDV-PD-GRUPPO RADICALE - FEDERALISTA EUROPEO-MILANO CIVICA PER PISAPIA SINDACO	P
Morimondo	Marelli Marco Natale	A MISURA D'UOMO	M
Motta Visconti	Cazzola Laura	PER IL NOSTRO PAESE-CENTRO-SINISTRA	M
Nerviano	Cozzi Enrico	PER NERVIANO-CENTRO DEMOCRATICO NERVIANESE	P
Nosate	Miglio Carlo	NOSATE NUOVA	M
Novate Milanese	Guzzeloni Lorenzo	IDV-PD-SIAMO CON LORENZO GUZZELONI-NOVATE VIVA	P

Comune	Sindaco	Gruppi Consiliari/Liste Collegate	Sistema elettorale
Noviglio	Verduci Nadia	IMPEGNO E SALVAGUARDIA DEL TERRITORIO	M
Opera	Fusco Ettore	CASA DELLE LIBERTA'	M
Ossona	Dell'Acqua Luigi	INCONTRO	M
Ozzero	Chiodini in Bruni Willie	PROGRESSO PER OZZERO	M
Paderno Dugnano	Alparone Marco	PDL-LN-DI MAIO - VIVERE PADERNO	P
Pantigliate	Rozzoni Lidia	PANTIGLIATESI PER PANTIGLIATE CON LIDIA ROZZONI	M
Parabiago	Borghi Franco	UDC-PDL-LN-GIOVANI DI PARABIAGO	P
Paullo	Mazzola Claudio Angelo	PER LA CITTÀ DI PAULLO	M
Pero	Maneggia Luciano	NOI INSIEME PER PERO	M
Peschiera Borromeo	Falletta Antonio Salvatore	PDL-LN	P
Pessano con Bornago	Mazzurana Giordano Luigi	GOVERNA IL FUTURO	M
Pieve Emanuele	Festa Paolo	SINISTRA PER PAOLO FESTA E PER I BENI COMUNI-SEL-PD-LA SINISTRA PER PIEVE-UNITI PER PIEVE	M
Pioltello	Concas Antonio	PD-PSI DEMOCRATICI PER PIOLTELLO-LISTA PER PIOLTELLO	P
Pogliano Milanese	Magistrelli Vincenzo	INSIEME PER POGLIANO DIFENDERE I VALORI	M
Pozzo d'Adda	Botter Roberto	PROGETTO POZZO	M
Pozzuolo Martesana	Caterina Angelo Maria	UNITI PER POZZUOLO	M
Pregnana Milanese	Maestroni Sergio Romeo	INSIEME PER PREGNANA	M
Rescaldina	Magistrali Paolo	MAGISTRALI SINDACO - PDL-LN	M
Rho	Romano Pietro	SEL-IDV-PD	P
Robecchetto con Induno	Misci Maria Angela	INSIEME PER CRESCERE	M
Robecco sul Naviglio	Zanoni Giuseppe	ZANONI SINDACO ROBECCO NEL CUORE	M
Rodano	Comaschi Michele Andrea	RODANO FUTURA	M
Rosate	Del Ben Daniele	LISTA CIVICA PER ROSATE	M
Rozzano	reggente, sino alle elezioni della primavera 2014, il Vicesindaco Gaeta Errico (<i>Sindaco D'Avolio Massimo decaduto</i>)	PRC-PD-ROZZANO PER D'AVOLIO-UNITI PER ROZZANO-LA SINISTRA PER ROZZANO	P
San Colombano al Lambro	Panigada Gianluigi	GRANDE BORGO-PDL-LN	M
San Donato Milanese	Cecchi Andrea	SEL VERDI-PD-NOI PER LA CITTA'	P
San Giorgio su Legnano	Cecchin Walter	VIVERE SAN GIORGIO	M
San Giuliano Milanese	Lorenzano Alessandro	IDV-PD-IL CENTRO IL BENE PER SAN GIULIANO	P

Comune	Sindaco	Gruppi Consiliari/Liste Collegate	Sistema elettorale
San Vittore Olona	Vercesi in Lazzati Marilena	LN-PDL	M
San Zenone al Lambro	Fedeli Sergio	SAN ZENONE DOMANI	M
Santo Stefano Ticino	Grillo Augusto Cesare detto Franco	DEMOCRATICI POPOLARI PER SANTO STEFANO TICINO	M
Sedriano	Celeste Alfredo	PER SEDRIANO - CELESTE SINDACO	M
Segrate	Alessandrini Adriano	PDL-LN-GRUPPO INDIPENDENTE	P
Senago	Fois Lucio	SEL-IDV-PD-INSIEME PER SENAGO	P
Sesto San Giovanni	Chittò Monica Luigia	PRC CI-SEL-IDV-PD	P
Settala	Sozzi Enrico	UNITI PER SETTALA	M
Settimo Milanese	Sacchi Massimo	IDV-PD	P
Solaro	Moretti Renzo	INSIEME PER SOLARO	M
Trezzano Rosa	Limonta Adelio	PROTAGONISTI INSIEME PER TREZZANO	M
Trezzano sul Naviglio	Tomasino Giorgio	PDL-LN- TREZZANO OLTRE	P
Trezzo sull'Adda	Villa Danilo	PER IL CAMBIAMENTO (PDL - LN)	M
Tribiano	Lucente Franco	INSIEME PER TRIBIANO	M
Truccazzano	Sartirana Vittorio Angelo	NUOVA TRUCCAZZANO	M
Turbigo	Garavaglia Christian	CHRISTIAN GARAVAGLIA SINDACO - PDL UDC INSIEME PER TURBIGO	M
Vanzaghello	Gualdoni Gian Battista	INSIEME PER VANZAGHELLO	M
Vanzago	Nava Roberto	INSIEME IN CAMMINO	M
Vaprio d'Adda	Orlandi Roberto	LISTA CIVICA VAPRIESE	M
Vermezzo	Cipullo Andrea	PROGRESSO E TRADIZIONE: CIPULLO SINDACO (PDL-LN)	M
Vernate	Manduca Carmela cgt. Porretti	COMITATO PER VERNATE	M
Vignate	Vergani Emilio	INSIEME PER VIGNATE	M
Villa Cortese	Alborghetti Giovanni	INSIEME PER VILLA	M
Vimodrone	Brescianini Antonio	VIMODRONE SEI TU	P
Vittuone	Bagini Fabrizio	FABRIZIO BAGINI SINDACO -CAMBIARE, INSIEME	M
Vizzolo Predabissi	Mazza Mario	VIVERE VIZZOLO	M
Zelo Surrigone	Guerra Giancarlo	VIVERE ZELO - PDL-LN	M
Zibido San Giacomo	Garbelli Pierino	OBBIETTIVO COMUNE	M

I Sindaci e le coalizioni di sostegno dei 55 Comuni della Provincia di Monza e della Brianza

Comune	Sindaco	Gruppi Consiliari/Liste Collegate	Sistema elettorale
Agrate Brianza	Colombo Ezio	INSIEME PER AGRATE	M
Aicurzio	Baraggia Matteo Raffaele	PER AICURZIO	M
Albate	Confalonieri Diego	PDL-LN	M
Arcore	Colombo Rosalba Piera	PRC CI-SEL-PD-UDC-LISTA CIVICA ROSALBA COLOMBO	P
Barlassina	Frontini in Molteni Anna Maria	INSIEME PER BARLASSINA	M
Bellusco	Invernizzi Roberto	PROGETTO DEMOCRATICO POPOLARE	M
Bernareggio	Biella Emilio	CENTRODESTRA - PDL-LN	M
Besana in Brianza	Gatti Vittorio	GATTI SINDACO-PDL-LN-UDC-GRUPPOMISTO	P
Biassono	Malegori Angelo Piero	LN	M
Bovisio Masciago	Galimberti Emanuele	PDL-LN	P
Briosco	Folco Andrea	PROGETTO BRIOSCO	M
Brugherio	commissario straordinario dal 17 luglio 2012 Nuzzi Maria Carmela (<i>sindaco uscente Ronchi Maurizio</i>)	(UDC-PDL-LN)	P
Burago di Molgora	reggente, sino alle elezioni della primavera 2014, il Vicesindaco Mandelli Angelo (<i>Sindaco Stringhini Giorgio deceduto</i>)	IMPEGNO PER BURAGO	M
Busnago	Quadri Danilo	PROGETTO BUSNAGO	M
Camparada	Carniel Giuliana	UNITI PER CAMPARADA	M
Caponago	Cavenago Carlo	RINNOVAMENTO	M
Carate Brianza	commissario straordinario dal 18 gennaio 2013 Basilicata Michele (<i>sindaco uscente Pipino Marco</i>)	(AMARE CARATE-PDL-LN)	P
Carnate	Nava Daniele	PROGETTIAMO CARNATE	M

Comune	Sindaco	Gruppi Consiliari/Liste Collegate	Sistema elettorale
Cavenago di Brianza	Galbiati Sem	UNITI PER CAVENAGO	M
Ceriano Laghetto	Cattaneo Dante	PDL-LN	M
Cesano Maderno	Ponti Pietro Luigi detto Gigi	UDC-PD-SEL-VIVI CESANO GIGI PONTI-ALLEANZE CIVICHE CON GIGI PONTI	P
Cogliate	commissario straordinario dal 29 marzo 2012 Gregorio Maria Antonietta (<i>sindaco uscente Picco Luciana Antonia</i>)	(PDL-LN)	M
Concorezzo	Borgonovo Riccardo	CON NOI PER CONCOREZZO	P
Cornate D'Adda	Quadri Fabio	PDL-LN	M
Correzzana	Zanone Poma Andrea	UNITI PER CORREZZANA	M
Desio	Corti Roberto	LA SINISTRA PER DESIO-IDV-PD-DESIO VIVA	P
Giussano	Riva Gian Paolo	PDL-LN	P
Lazzate	reggente, sino alle elezioni del 26 e 27 maggio 2013, il Vicesindaco Zani Giuseppe (<i>Sindaco Monti Cesarino deceduto</i>)	LN	M
Lentate sul Seveso	Rivolta Rosella	LENTATE SOSTENIBILE E SOLIDALE	P
Lesmo	Antonioli Roberto Edoardo	LESMO AMICA PER LA LESMO CHE AMIAMO	M
Limbate	De Luca Raffaele	LA SINISTRA-IDV-PD-LIMBIATE SOLIDALE DE LUCA SINDACO	P
Lissone	Monguzzi Conecettina detta Concetta	SEL-IDV-PD-LISTONE LISTA CIVICA-CONCETTA MONGUZZI PER LISSONE	P
Macherio	commissario straordinario dal 22 febbraio 2013 Lazzari Alessandra (<i>sindaco uscente Porta Giancarlo</i>)	(PDL-LN)	M
Meda	Caimi Giovanni Giuseppe detto Gianni	IDV-PD-SINISTRA E AMBIENTE	P
Mezzago	Colombo Antonio	MEZZAGO DEMOCRATICA	M
Misinto	Zanotti Enrico	NUOVI ORIZZONTI MISINTO	M
Monza	Scanagatti Roberto	SEL-IDV-PD-CITTA' PERSONE - LISTA CIVICA FAGLIA	P

Comune	Sindaco	Gruppi Consiliari/Liste Collegate	Sistema elettorale
Muggiò	Zanantoni Pietro Stefano	BRIANZA 2009 PER IL BENE DI MUGGIO'-PDL-LN	P
Nova Milanese	reggente, sino alle elezioni del 26 e 27 maggio 2013, il Vicesindaco Ratti Francesco (<i>Sindaco Barzaghi Laura decaduto</i>)	LA SINISTRA L'ARCOBALENO-PD-PER NOVA CON BARZAGHI	P
Ornago	Erba Maurizia Emanuela	PROGRESSO E SOLIDARIETA'	M
Renate	Gerosa Antonio	PDL-LN	M
Roncello	Giacomin Davide Claudio	UNA NUOVA IDEA PER RONCELLO	M
Ronco Briantino	Colombo Francesco	VIVERE RONCO	M
Seregno	Mariani Giacinto	PDL-LN-GLI APOTI-INDIPENDENTI PER SEREGNO	P
Seveso	commissario straordinario dal 12 febbraio 2013 Sabato Adriana (<i>sindaco uscente Donati Massimo</i>)	(PDL-LN)	P
Sovico	Colombo Alfredo Natale	UNITI PER SOVICO	M
Sulbiate	Crespi Andrea	SULBIATE INSIEME	M
Triuggio	Manzoni Paolo	MANZONI SINDACO PDL - LN	M
Usmate Velate	Riva Maria Elena detta Marilena	PER USMATE VELATE	M
Varedo	Marzorati Diego	PDL-LN	M
Vedano al Lambro	Meregalli Renato	LISTA PER VEDANO	M
Veduggio con Colzano	Fumagalli Gerardo	CAMBIAMO VEDUGGIO-PDL-LN	M
Verano Brianza	Casati Renato	VIVIVERANO	M
Villasanta	Merlo Emilio	PDL-LN	M
Vimercate	Brambilla Paolo	SEL-PD-COMUNITÀ' SOLIDALE	P

